

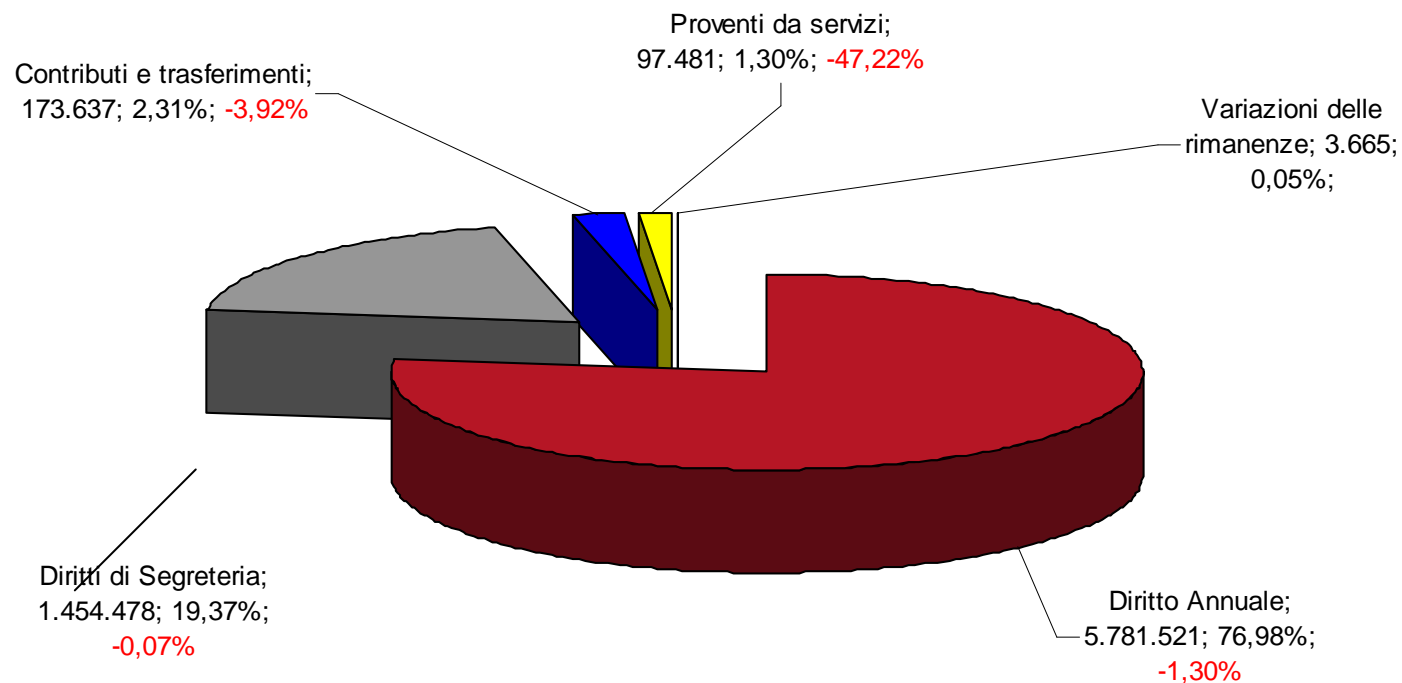
BILANCIO D' ESERCIZIO 2013



CONTO ECONOMICO - PROVENTI CORRENTI

	CONTO ECONOMICO 2013	CONTO ECONOMICO 2012	VARIAZIONE ASSOLUTA	VARIAZIONE RELATIVA % 2013 SU 2012
PROVENTI CORRENTI				
Diritto annuale	5.781.520,92	5.857.357,88	-75.836,96	- 1,30
Diritti di segreteria	1.454.478,09	1.455.421,83	-943,74	- 0,07
Contributi e trasferimenti	173.636,65	180.719,74	-7.083,09	- 3,92
Proventi da servizi	97.480,70	184.667,22	-87.186,52	- 47,22
Variazione delle rimanenze	3.665,47	-1.668,75	+5.334,22	+ 320,05
TOTALE	7.510.781,83	7.676.497,92	-165.716,09	- 2,16

PROVENTI CORRENTI CONTO ECONOMICO 2013: € 7.510.781,83 (Variazione rispetto al Conto Economico 2012 - 165.716,09 - 2,16%)



CONTO ECONOMICO 2013 – PROVENTI CORRENTI – 2,16% rispetto 2012

La lieve riduzione dei proventi correnti rispetto all'esercizio 2012 è da ascrivere ai seguenti elementi:

- **Lieve riduzione** proventi diritto annuale comprensivo delle sanzioni per tardato pagamento e degli interessi moratori
- **Lievissima riduzione** proventi diritti di segreteria dovuto all'andamento dell'attività camerale soggetta al pagamento dei diritti di segreteria
- **Riduzione** proventi contributi e trasferimenti rappresentata da consistenti minori introiti dal Fondo Perequativo nazionale per progetti ed iniziative di sistema, da lieve riduzione da Regione E.R. per rimborso funzioni artigiane, da maggiori introiti per rimborsi e recuperi vari e per affitti attivi
- **Consistente riduzione** proventi da servizi (dovuto principalmente al crollo degli introiti relativi all'attività di mediazione, ridottasi a seguito della Sentenza della C.C. che l'aveva dichiarata non più obbligatoria)

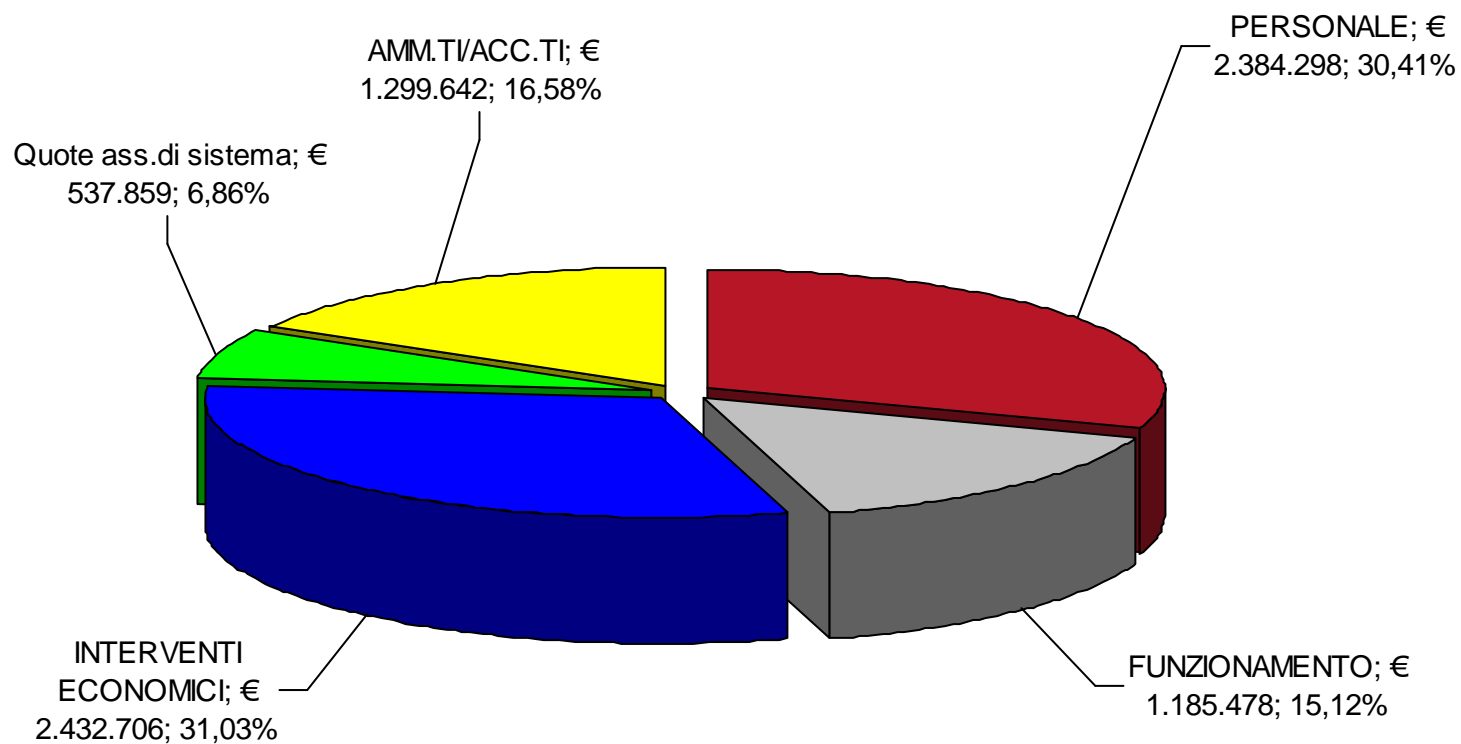


CONTO ECONOMICO – ONERI CORRENTI

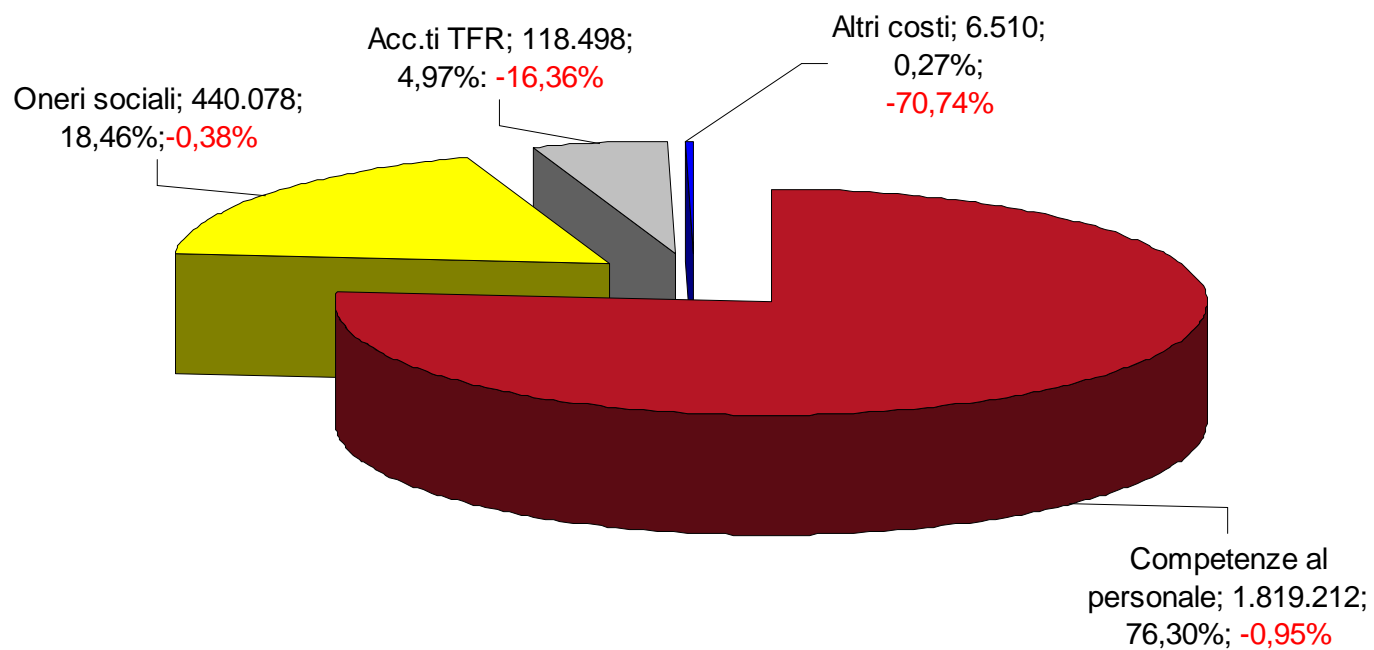
	CONTO ECONOMICO 2013	CONTO ECONOMICO 2012	VARIAZIONE ASSOLUTA	VARIAZIONE RELATIVA % 2013 SU 2012
ONERI CORRENTI				
PERSONALE	2.384.297,68	2.442.357,90	- 58.060,22	- 2,38
Competenze personale	1.819.212,23	1.836.670,55	- 17.458,32	- 0,95
Oneri sociali	440.077,51	441.754,33	- 1.676,82	- 0,38
Accantonamenti al TFR	118.498,08	141.683,15	- 23.185,07	- 16,36
Altri costi	6.509,86	22.249,87	- 15.740,01	- 70,74
FUNZIONAMENTO	1.723.336,44	1.833.422,63	- 110.086,19	- 6,00
Prestazione di servizi	655.581,22	785.950,40	- 130.369,18	- 16,59
Godimento beni di terzi	6.577,13	6.885,87	- 308,74	- 4,48
Oneri diversi di gestione	406.398,80	376.850,04	29.548,76	+ 7,84
Quote associative	537.858,57	538.696,17	- 837,60	- 0,16
Organi istituzionali	116.920,72	125.040,15	- 8.119,43	- 6,49
INTERVENTI ECONOMICI	2.432.705,62	2.768.760,70	- 336.055,08	- 12,14
AMMORTAMENTI E ACCANTONAMENTI	1.299.641,91	1.276.346,97	23.294,94	1,83
TOTALE	7.839.981,65	8.320.888,20	- 480.906,55	- 5,78

ONERI CORRENTI CONTO ECONOMICO 2013: € 7.839.981,65

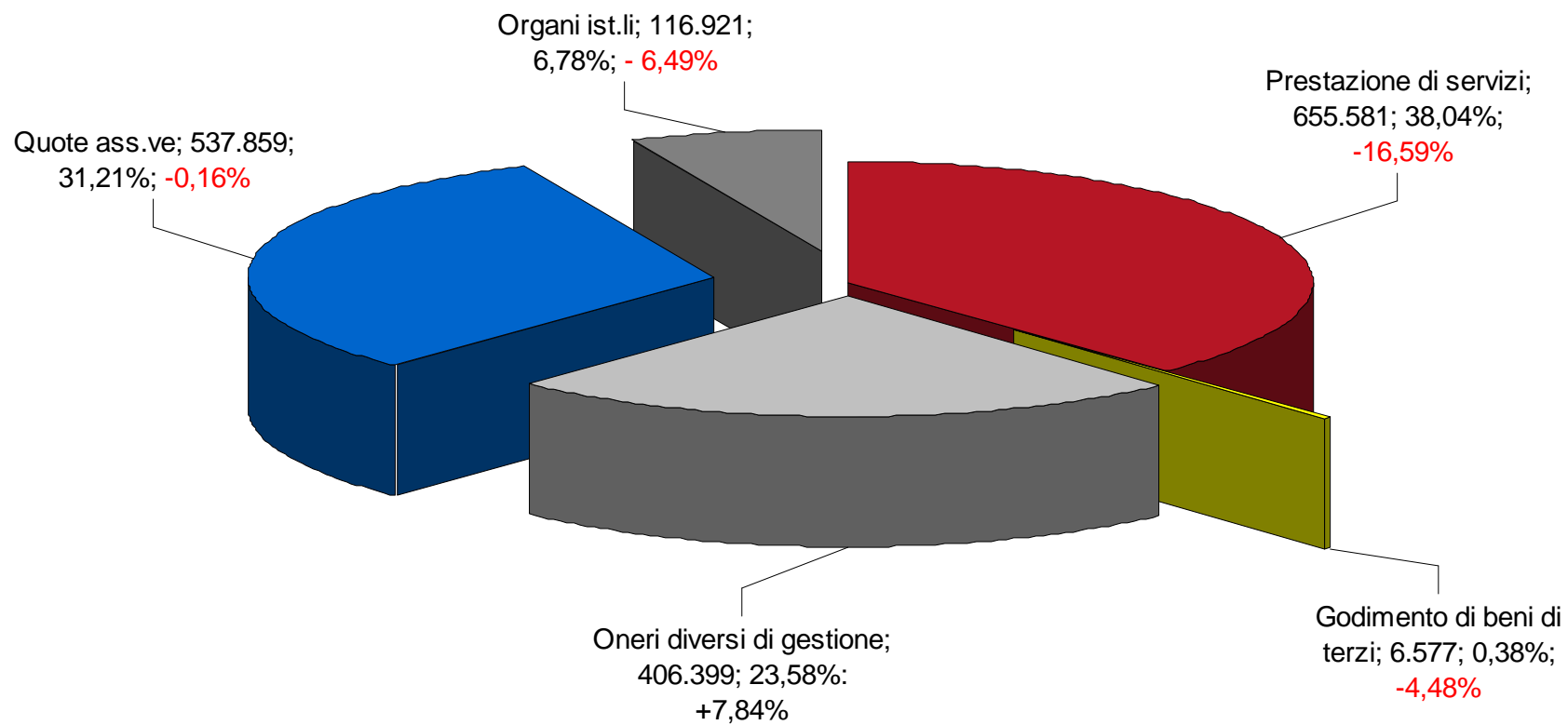
Variazione rispetto al Conto Economico 2012 -
480.906,55; - 5,78 %)



CONTO ECONOMICO 2013: Composizione oneri per personale



CONTO ECONOMICO 2013: Composizione oneri di funzionamento



CONTO ECONOMICO – ONERI CORRENTI

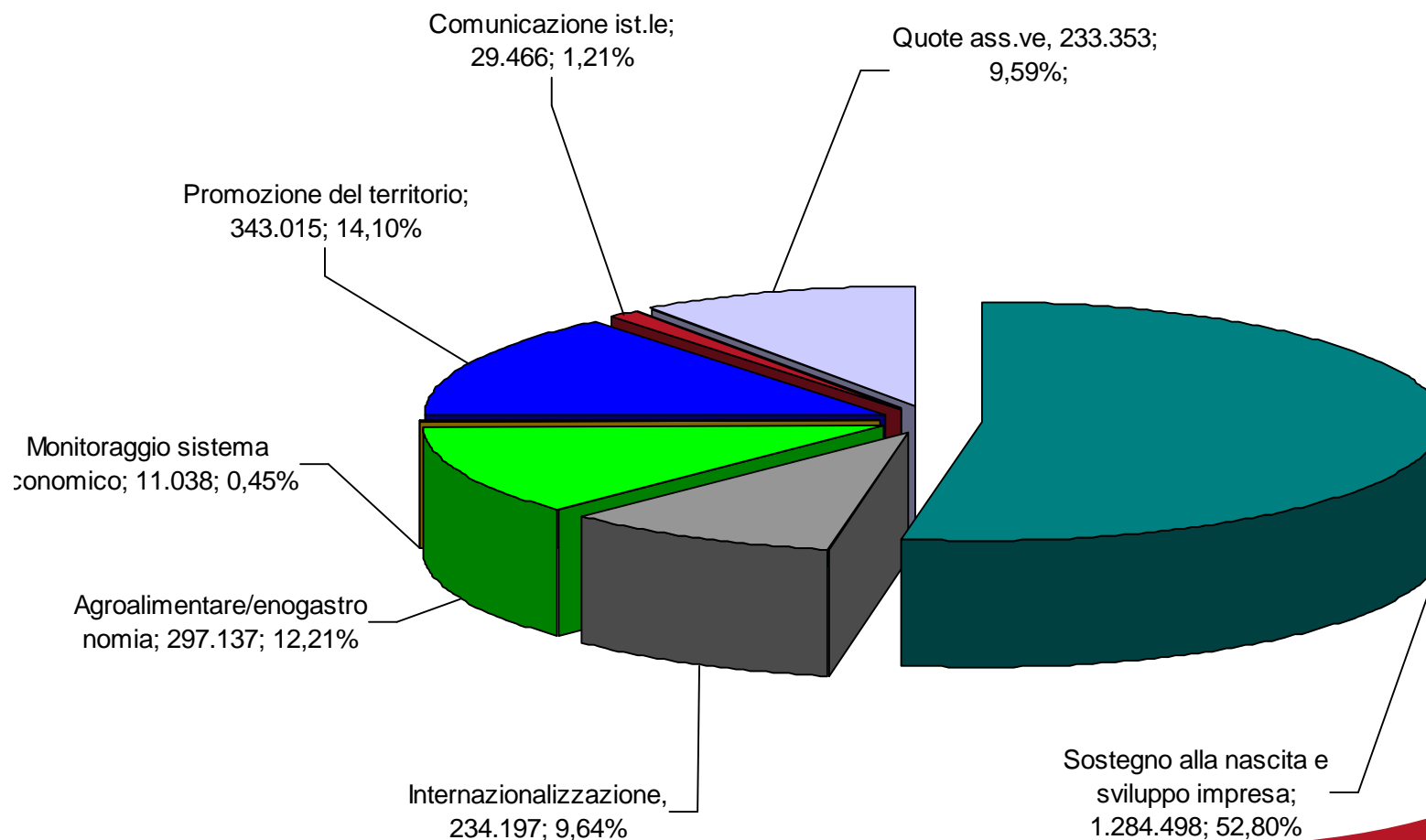
La riduzione degli oneri correnti rispetto all'esercizio 2012 è da ascrivere principalmente ai seguenti elementi:

- **Riduzione** oneri per il personale - si sono ridotti gli oneri per retribuzioni, per contributi, per interventi assistenziali, per accantonamento TFR e per gli altri costi
- **Significativa riduzione** oneri di funzionamento. La riduzione si registra in particolare nell'ambito degli oneri per "prestazione di servizi" (*oneri postali, riscossione entrate, automazione dei servizi, vari di funzionamento*). Ciò ha ampiamente consentito il raggiungimento degli obiettivi di contenimento della spesa previsti dallo "spending review". Gli "oneri diversi di gestione" registrano invece un incremento in quanto comprendono le somme da versare allo Stato sulle riduzioni di spesa conseguite
- **Lieve riduzione** oneri per "Quote associative" ad organismi del sistema camerale e per contributo al "Fondo Perequativo" nazionale delle Camere di Commercio in relazione a quanto richiesto dagli organismi del sistema camerale
- **Significativa riduzione** degli oneri per organi istituzionali in relazione al numero di presenze registrate nei diversi organismi istituzionali

DIMOSTRAZIONE AVANZO DI GESTIONE

	CONSUNTIVO 2013
PROVENTI CORRENTI	7.510.781,83
ONERI CORRENTI	7.839.981,66
RISULTATO DELLA GESTIONE CORRENTE	- 329.199,82
RISULTATO DELLA GESTIONE FINANZIARIA	118.839,04
RISULTATO DELLA GESTIONE STRAORDINARIA	492.506,02
RETTIFICHE DI VALORE ATTIVITA' FINANZIARIE	-114.036,85
AVANZO	168.109,39

INTERVENTI ECONOMICI CONTO ECONOMICO 2013: € 2.432.705,62 – Variazioni rispetto al Bilancio d'Esercizio 2012 (2.768.760,70): - 336.055,08 - 12,14%



INTERVENTI DI PROMOZIONE ECONOMICA ESERCIZIO 2013

SOSTEGNO ALLA NASCITA E ALLO SVILUPPO DELLE IMPRESE

1.284.497,97

Rinnovato l'intervento per le imprese attraverso l'intermediazione dei consorzi fidi (stanziamento 1.000.000 euro), realizzazione di attività seminariale Sportello Genesi e attività progettuale del Comitato Imprenditoria femminile (progetto sviluppo turistico imprese femminili, Pink Route) e di certificazione imprese turistiche (Marchio Q), realizzazione progetto "Vecchi mestieri per nuove generazioni"

SOSTEGNO ALL'INTERNAZIONALIZZAZIONE

234.196,74

Consolidamento e collaborazione con le strutture associative di imprese (Consorti), collaborazione con le Associazioni di Categoria e con le altre strutture attive nella promozione estera; partecipazione ad iniziative del sistema camerale verso diversi mercati esteri (Turchia, Vietnam, ecc.)

INTERVENTI DI PROMOZIONE ECONOMICA ESERCIZIO 2013

PROMOZIONE DELL'AGROALIMENTARE E DELL'ENOGASTRONOMIA

297.137,08

Sostegno a Consorzi e soggetti in grado di produrre progetti di promozione del settore (Progetto Piace Cibo sano, Piace Tipico). Realizzata VII edizione "Coppa d'oro", e del collegato Gut Festival, evento di valorizzazione dell'eccellenza dei salumi e vini piacentini

MONITORAGGIO DEL SISTEMA ECONOMICO

11.037,87

Sono proseguite e consolidate le numerose attività divulgative di dati del contesto territoriale e le attività informative sulle iniziative volte a proiettare verso l'esterno l'immagine dell'Ente (riviste, pubblicazioni, attività convegnistica e relazionale in genere) pur in un quadro di risparmi di spesa

PROMOZIONE DEL TERRITORIO

343.015,96

Sono stati finanziati progetti di infrastrutturazione, oltre al finanziamento di numerosi altri progetti, sia diretti che realizzati in sinergia con altri soggetti, di valorizzazione del territorio (venerdì Piacentini, Festival e concerti in tutta la provincia, sostegno all'orchestra Cherubini, ed altri importanti eventi).

INTERVENTI DI PROMOZIONE ECONOMICA ESERCIZIO 2012

MIGLIORAMENTO DELLA COMUNICAZIONE ISTITUZIONALE DELL'ENTE 29.466,51

E' proseguita l'azione di sistematica proiezione dell'attività dell'Ente verso l'esterno con l'obiettivo di avvicinare maggiormente gli stakeholder all'Ente stesso anche mediante il rinnovo grafico delle pubblicazioni

CONSOLIDAMENTO DELL'INTERVENTO CAMERALE FINALIZZATO ALLA REGOLAZIONE DEL MERCATO E ALLA TUTELA DEL CONSUMATORE

E' proseguita la sistematica attività di vigilanza del mercato a tutela delle imprese virtuose e dei consumatori e, alla ripresa per legge, è stata realizzata una cospicua attività nel campo della mediazione civile

**(tutti gli oneri per tali attività sono stati imputati all'attività
istituzionale)**

PARTECIPAZIONI E CONFERIMENTI

PARTECIPAZIONI E CONFERIMENTI - SITUAZIONE AL 31/12/2013	%
IMEBEP SPA	60,49%
PIACENZA EXPO SPA	21,49%
AUTOSTRADE CENTRO PADANE SPA – Bilancio 2012	1,54%
SAPIR SPA – Bilancio 2012	0,05%
AUTOCAMIONALE DELL – Bilancio 2012 A CISA SPA	0,04%
TECNOHOLDING SPA – Bilancio 2012	0,13%
SOGEAP SPA – Bilancio 2012	0,02%
INFOCAMERE SCPA – Bilancio 2012	0,09%
ISNART SCPA – Bilancio 2012	0,19%
PIACENZA TURISMI SRL – in liquidazione	3,05%
UNIONCAMERE EMILIA ROMAGNA SERVIZI SRL – Bilancio 2012	6,50%
TIRRENO BRENNERO SRL – Bilancio 2012	0,27%
LA FAGGIOLA SRL – Bilancio 2012	2,99%
CONSORZIO AGRARIO PROVINCIALE SCRL – Bilancio 2012	5,87%
IFOA – Bilancio 2012	1,516%
ECEPA – Bilancio 2012	0,57%
UNIONTRASPORTI SCRL – Bilancio 2012	0,16%
CONSORZIO PER L'INNOVAZIONE TECNOLOGICA - DINTEC SCRL – Bilancio 2012	0,16%
TECNOSERVICE-CAMERE SCPA – Bilancio 2012	0,06%
JOBCAMERE SRL – Bilancio 2012	0,06%
IC OUTSOURCING SCRL – Bilancio 2012	0,06%
RETECAMERE – in liquidazione	0,10%

INDICI ECONOMICI : RIGIDITA'



**RIGIDITA' ECONOMICA =
(ONERI FUNZIONAMENTO + ONERI DEL PERSONALE
+ AMMORTAMENTI E ACCANTONAMENTI) /
PROVENTI CORRENTI**

RISULTATO CONSUNTIVO 2013 = 0,72

(come nel 2012)

VALORE di RIFERIMENTO < 1

INDICI PATRIMONIALI:
- MARGINE DI TESORERIA
- MARGINE DI STRUTTURA

MARGINE DI TESORERIA =
ATTIVO CIRCOLANTE/PASSIVO CIRCOLANTE

RISULTATO STATO PATRIMONIALE 2013 = 3,74
VALORE di RIFERIMENTO =2

MARGINE DI STRUTTURA =
(PATRIMONIO NETTO + PASSIVO FISSO) /
IMMOBILIZZAZIONI)

RISULTATO STATO PATRIMONIALE 2013 = 1,79
VALORE di RIFERIMENTO >= 1