



Camera di Commercio
Piacenza



INDAGINE DI CUSTOMER SATISFACTION:

PIACENZA IMPRESE

Dati provinciali

Novembre 2013



PROGETTI INTEGRATI PER LO SVILUPPO



SOMMARIO

- ↘ PRESENTAZIONE
- ↘ RISULTATI: IMMAGINE DELLA CAMERA DI COMMERCIO PRESSO GLI UTENTI
- ↘ RISULTATI: SERVIZI EROGATI
- ↘ RISULTATI: MODALITÀ GENERALI DI FUNZIONAMENTO DELLA CAMERA
- ↘ NOTA METODOLOGICA



PRESENTAZIONE

Il Sistema di **Customer satisfaction delle Camere di commercio italiane** nasce da un **progetto di sistema** che ha l'obiettivo di indagare presso le imprese, i professionisti, le Associazioni di categoria e la Pubblica Amministrazione:

- l'immagine percepita delle Camere di commercio;
- il grado di soddisfazione in merito ai servizi erogati;
- il grado di soddisfazione relativo agli aspetti del funzionamento e dell'organizzazione delle Camere di commercio.

I suoi **risultati sono utili** per:

- analizzare il punto di vista degli utenti camerali;
- verificare il livello dei servizi in un'ottica di miglioramento futuro;
- raccogliere informazioni utili alla pianificazione e programmazione;
- fare azioni di comunicazione e rendicontazione interna ed esterna;
- rispondere alle esigenze di misurazione, analisi e miglioramento indicate dal sistema per la gestione della qualità (ISO 9001:2000).

Le interviste sono state condotte con metodologia CATI dall'Istituto di ricerca Format Srl, selezionata a seguito di procedura di affidamento in economia secondo la vigente normativa legislativa in materia di servizi e forniture in economia di cui all'art. 125 del D.lgs 163/2006.

I dati qui illustrati si riferiscono all'universo delle imprese come descritto nella nota metodologica.



PRESENTAZIONE

I risultati presentati nel rapporto sono stati ottenuti riportando all'universo rappresentato i dati campionari prodotti dall'indagine di campo (ossia dalle interviste) per mezzo di un coefficiente di espansione pari all'inverso della probabilità di inclusione nel campione, ossia $w=N/n$

w = coefficiente di espansione per il riporto all'universo.

N = universo delle imprese, stratificato per regione di residenza delle imprese, forma giuridica delle imprese, dimensione delle imprese, settore merceologico.

n = Campione realizzato delle imprese, stratificato per regione di residenza delle imprese, forma giuridica delle imprese, dimensione delle imprese, settore merceologico.

Si mette in evidenza che non è possibile per tale ragione ricalcolare in maniera automatica i risultati dell'indagine esposti in percentuale sulla base delle consistenze campionarie presentate in ogni singola slide.



Nota per la lettura dei dati – Il simbolo a sinistra indica che i risultati sono caratterizzati da minore significatività per la bassa numerosità dei rispondenti alla specifica domanda.



IMMAGINE DELLA CAMERA DI COMMERCIO PRESSO GLI UTENTI





I RISULTATI PRINCIPALI SUL TEMA “IMMAGINE”

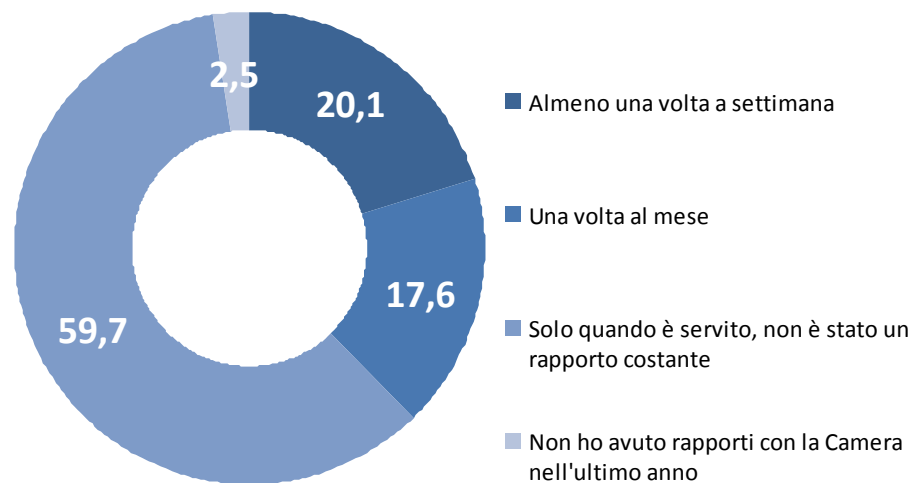
- Il **59,7%** delle imprese intervistate ha dichiarato di avere rapporti con la Camera di commercio sporadici e non continuativi, il **20,1%** almeno una volta a settimana, il **17,6%** una volta al mese.
- Il **66,5%** degli intervistati ha avuto rapporti con la Camera prevalentemente di persona, recandosi direttamente presso gli uffici della Camera, il **33,5%** del campione ha preferito i mezzi di natura telematica (e-mail, sito e telefono/call center camerali).
- Il **93,8%** delle imprese intervistate ha dichiarato che la Camera di commercio comunica i servizi che offre in modo "pienamente soddisfacente o accettabile".
- Il **49,1%** degli intervistati giudica discreti gli strumenti di comunicazione della Camera di commercio e il **69,1%** ritiene più utile essere informato per posta ordinaria.



IMMAGINE DELLA CAMERA DI COMMERCIO PRESSO GLI UTENTI

> Frequenza dei rapporti con la Camera di commercio nell'ultimo anno

“Con quale frequenza, nel corso dell'ultimo anno, lei o i suoi collaboratori avete avuto rapporti con la Camera di commercio?”



Base Campione: 515 casi.



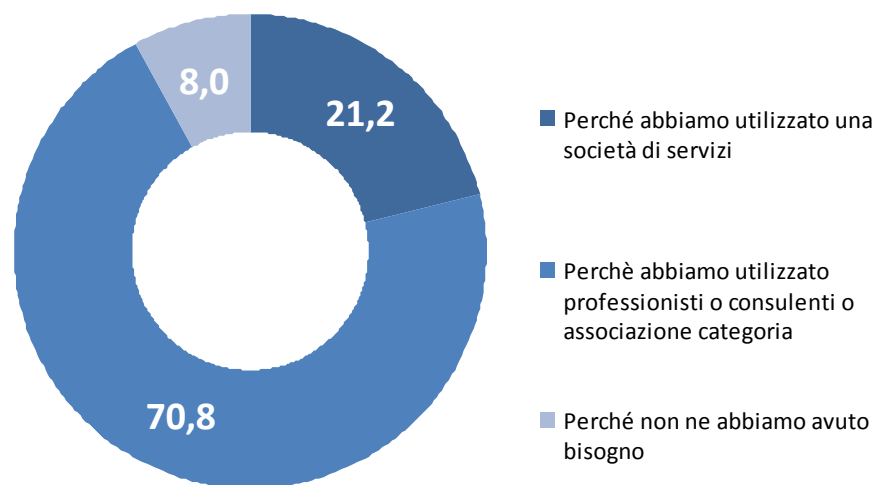
Camera di Commercio
Piacenza



IMMAGINE DELLA CAMERA DI COMMERCIO PRESSO GLI UTENTI

> Assenza dei rapporti con la Camera di commercio nell'ultimo anno

“Come mai non ha avuto rapporti con la Camera di commercio nell'ultimo anno?”



Base Campione: 14 casi. Solo coloro che non hanno avuto rapporti con la Camera nell'ultimo anno.

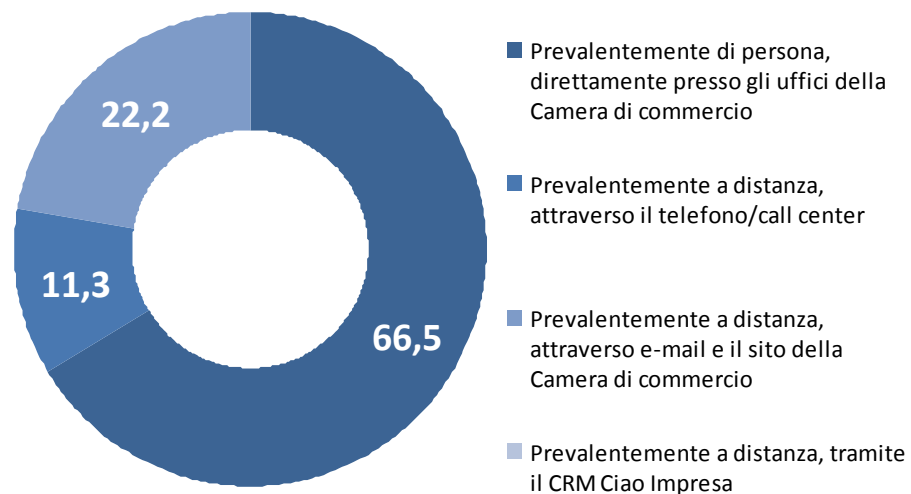




IMMAGINE DELLA CAMERA DI COMMERCIO PRESSO GLI UTENTI

> Modalità dei rapporti

“Con quale modalità ha avuto rapporti con la Camera di commercio nell'ultimo anno?”



Base Campione: 501 casi.



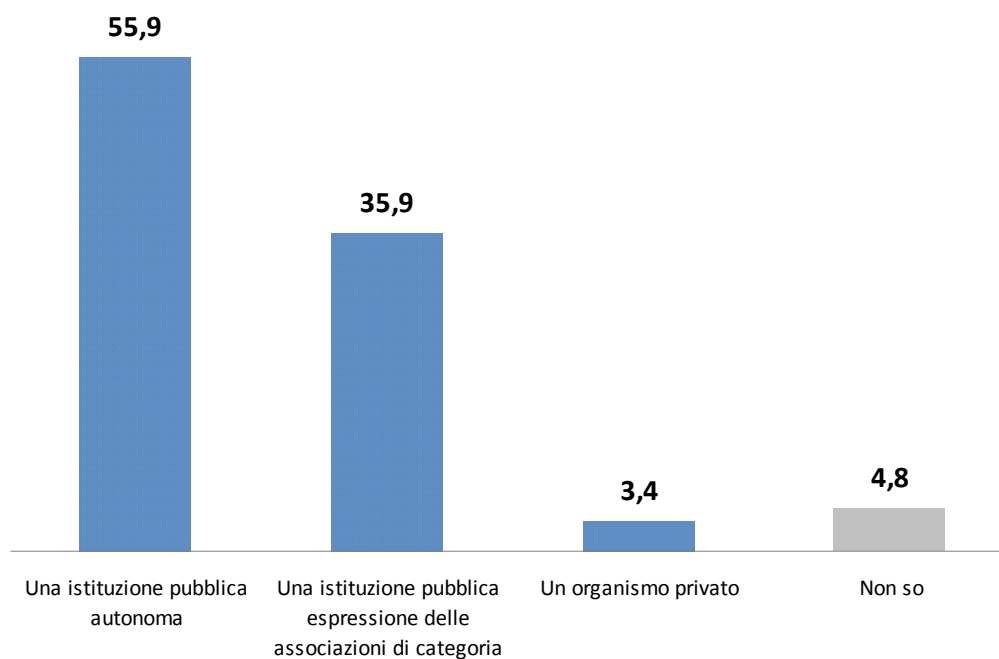
Camera di Commercio
Piacenza



IMMAGINE DELLA CAMERA DI COMMERCIO PRESSO GLI UTENTI

> Natura della Camera di commercio secondo l'opinione delle imprese

“Secondo lei la Camera di commercio è?”



Base Campione: 515 casi.

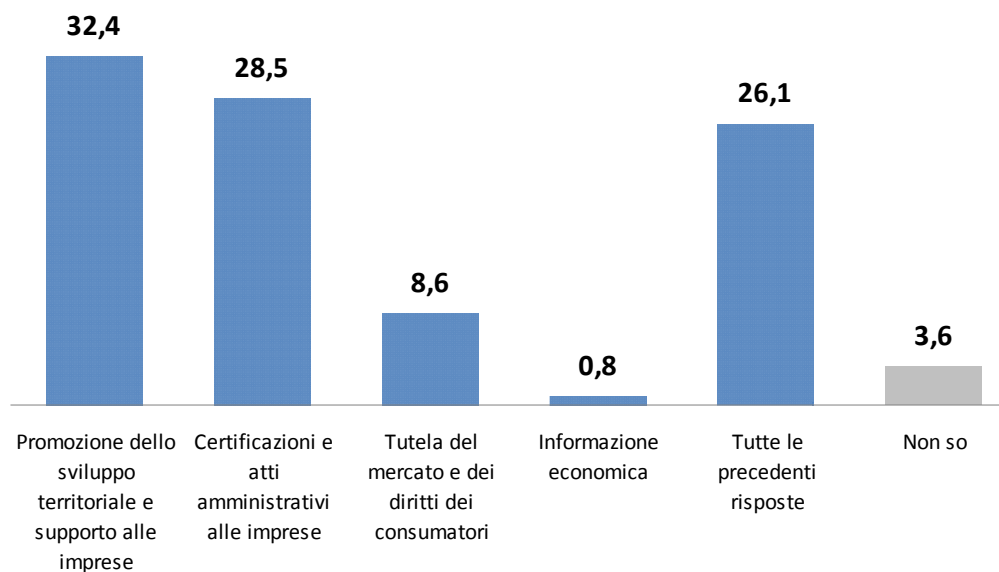




IMMAGINE DELLA CAMERA DI COMMERCIO PRESSO GLI UTENTI

> Funzione principale della Camera di commercio secondo l'opinione delle imprese

“Quale pensa sia la funzione principale della Camera di commercio?”



Base Campione: 515 casi.

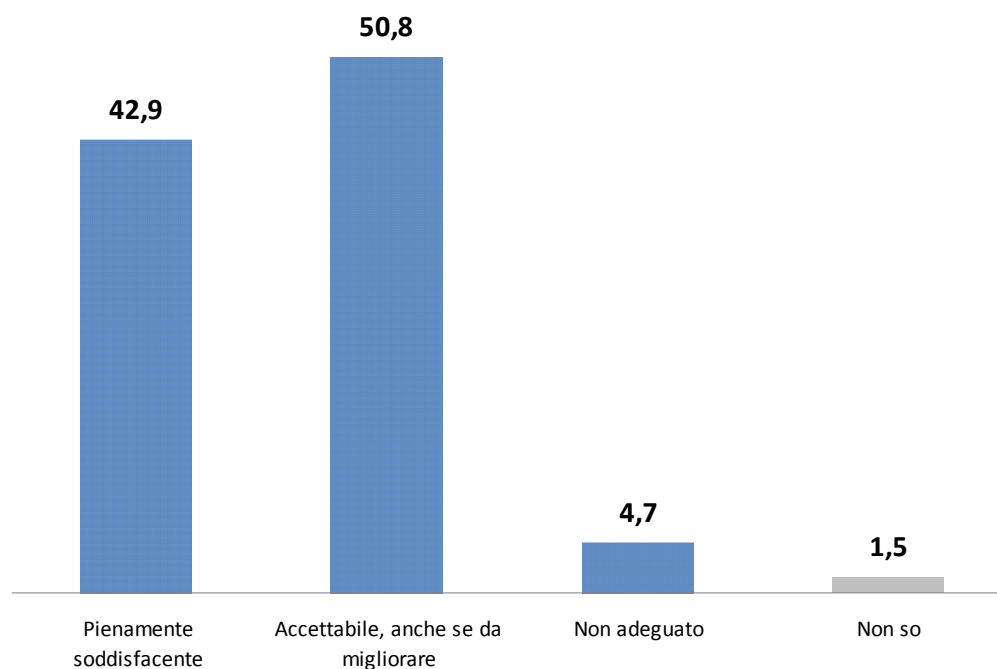




IMMAGINE DELLA CAMERA DI COMMERCIO PRESSO GLI UTENTI

> L'efficacia della comunicazione della Camera di commercio

“Secondo lei la Camera di commercio comunica i servizi che offre in modo?”



Base Campione: 515 casi.

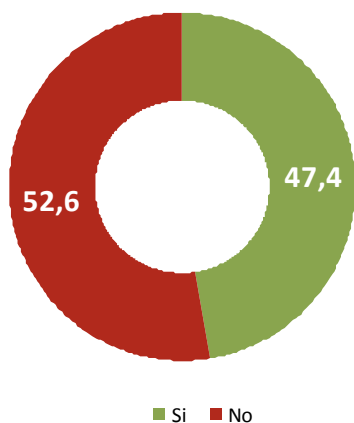




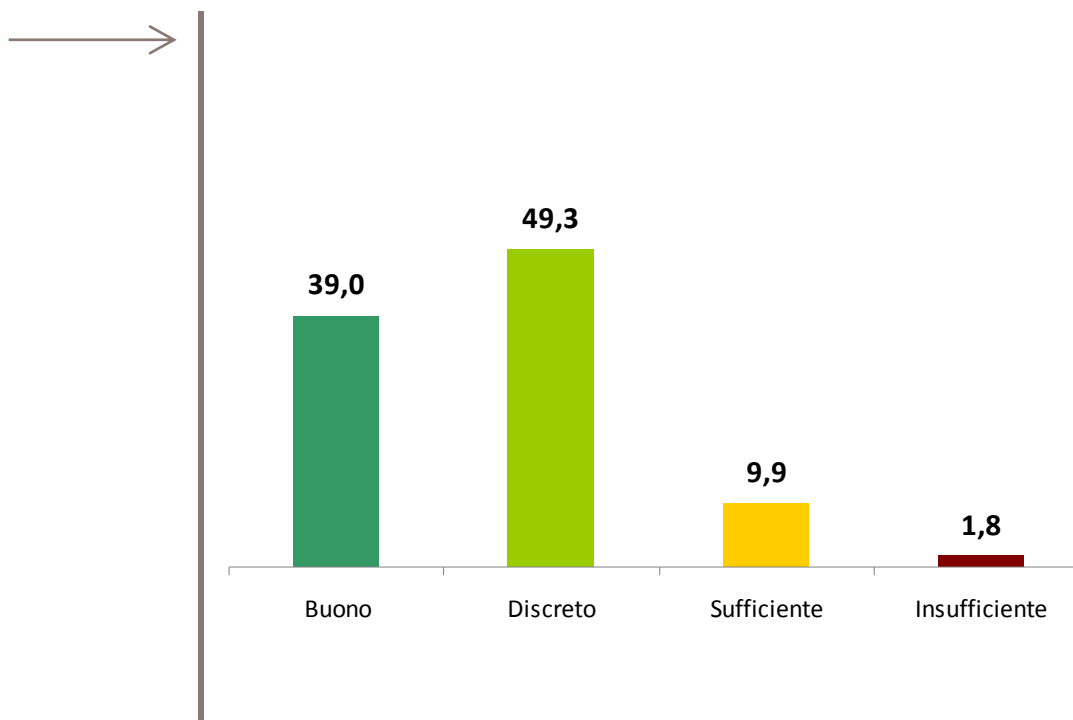
IMMAGINE DELLA CAMERA DI COMMERCIO PRESSO GLI UTENTI

> L'efficacia della comunicazione della Camera di commercio

“Conosce e come giudica i seguenti strumenti di comunicazione utilizzati dalla Camera di commercio: e-mail?”



Base Campione: 515 casi.



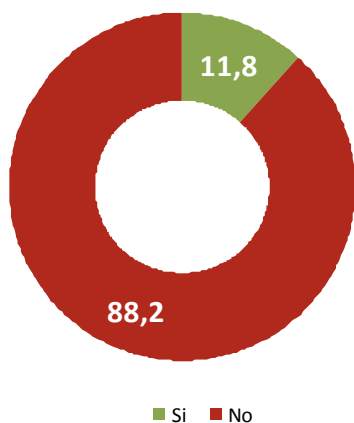
Base Campione: 246 casi. Solo conoscitori.



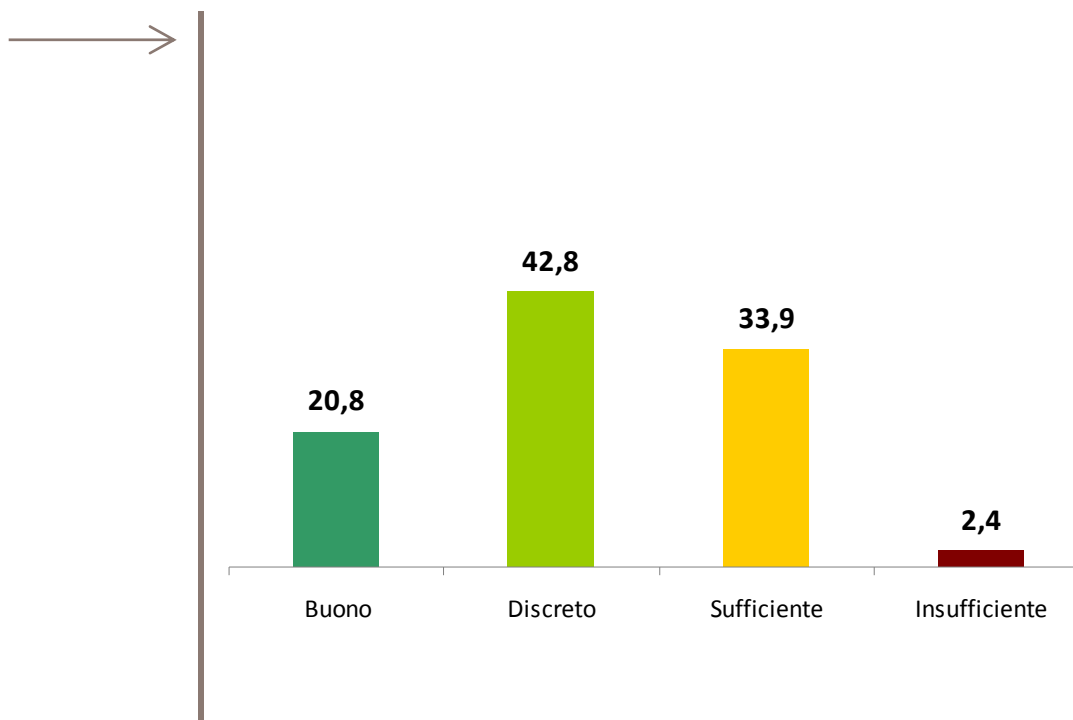
IMMAGINE DELLA CAMERA DI COMMERCIO PRESSO GLI UTENTI

> L'efficacia della comunicazione della Camera di commercio

“Conosce e come giudica i seguenti strumenti di comunicazione utilizzati dalla Camera di commercio: fax?”



Base Campione: 515 casi.



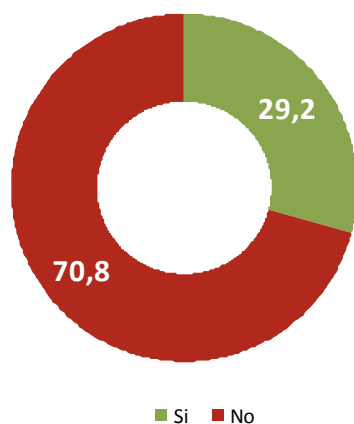
Base Campione: 62 casi. Solo conoscitori.



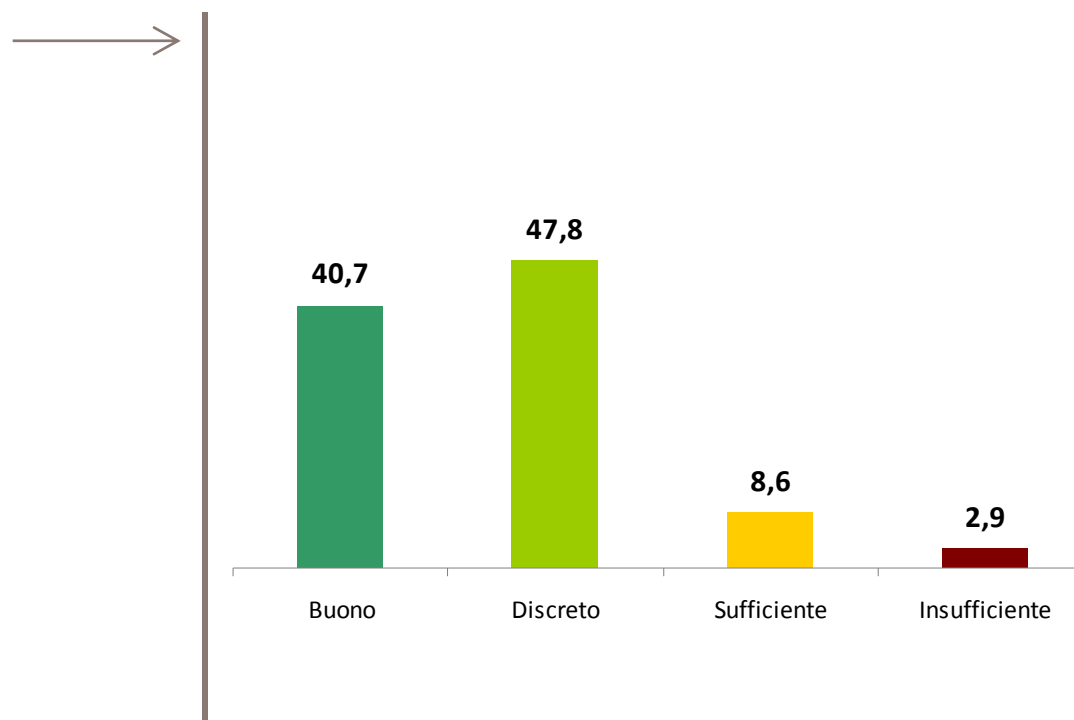
IMMAGINE DELLA CAMERA DI COMMERCIO PRESSO GLI UTENTI

> L'efficacia della comunicazione della Camera di commercio

“Conosce e come giudica i seguenti strumenti di comunicazione utilizzati dalla Camera di commercio: posta?”



Base Campione: 515 casi.



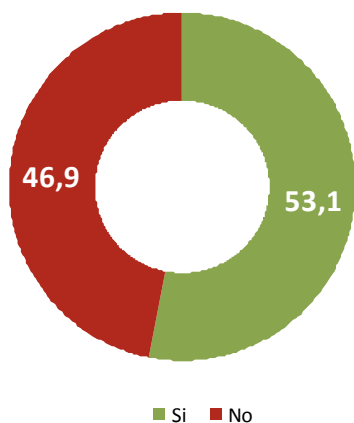
Base Campione: 141 casi. Solo conoscitori.



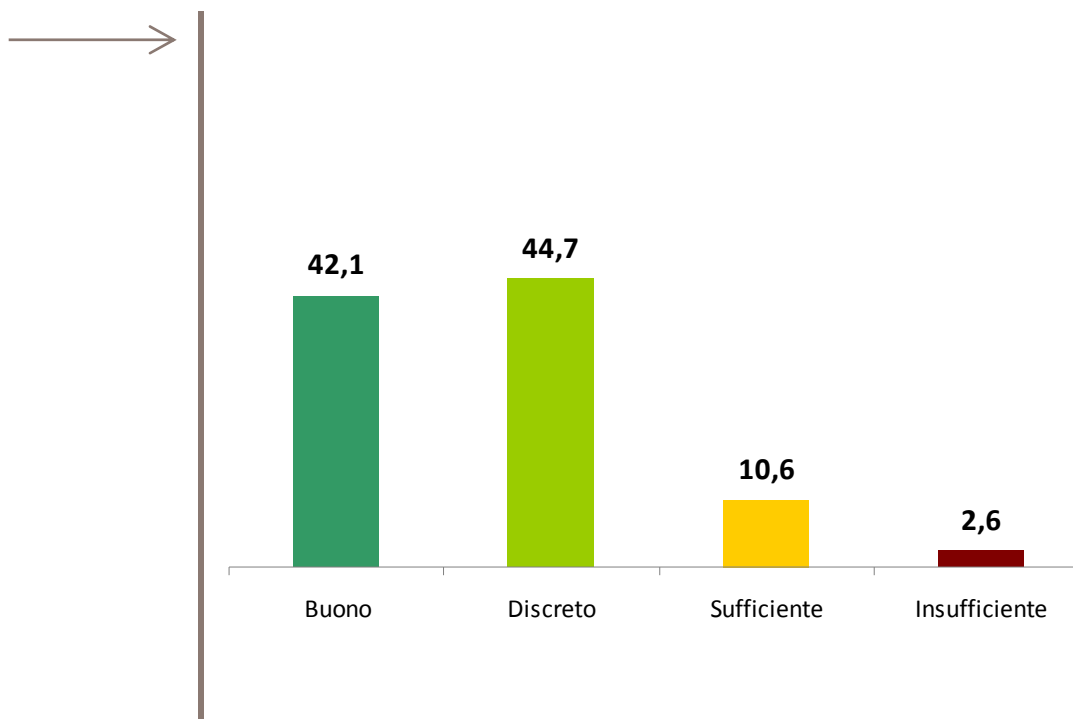
IMMAGINE DELLA CAMERA DI COMMERCIO PRESSO GLI UTENTI

> L'efficacia della comunicazione della Camera di commercio

“Conosce e come giudica i seguenti strumenti di comunicazione utilizzati dalla Camera di commercio: sito internet camerale?”



Base Campione: 515 casi.



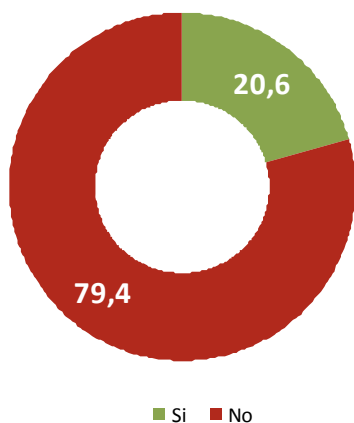
Base Campione: 287 casi. Solo conoscitori.



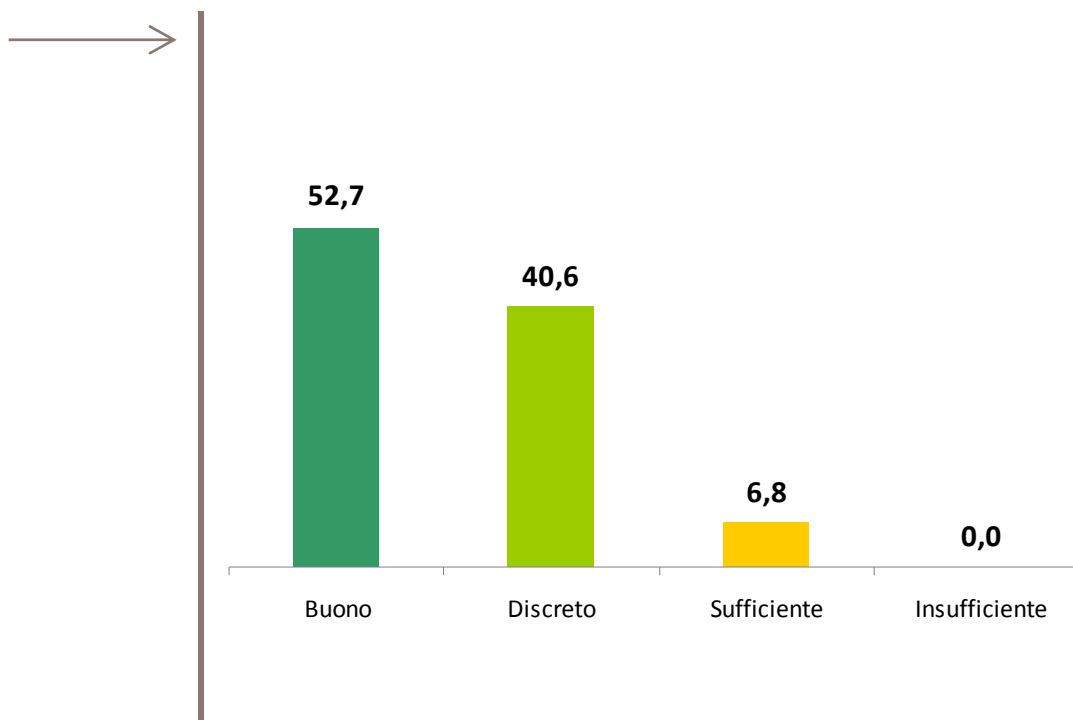
IMMAGINE DELLA CAMERA DI COMMERCIO PRESSO GLI UTENTI

> L'efficacia della comunicazione della Camera di commercio

“Conosce e come giudica i seguenti strumenti di comunicazione utilizzati dalla Camera di commercio: rivista camerale?”



Base Campione: 515 casi.



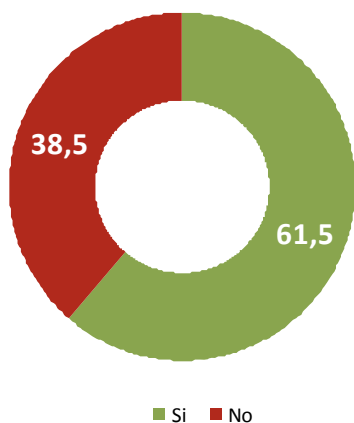
Base Campione: 103 casi. Solo conoscitori.



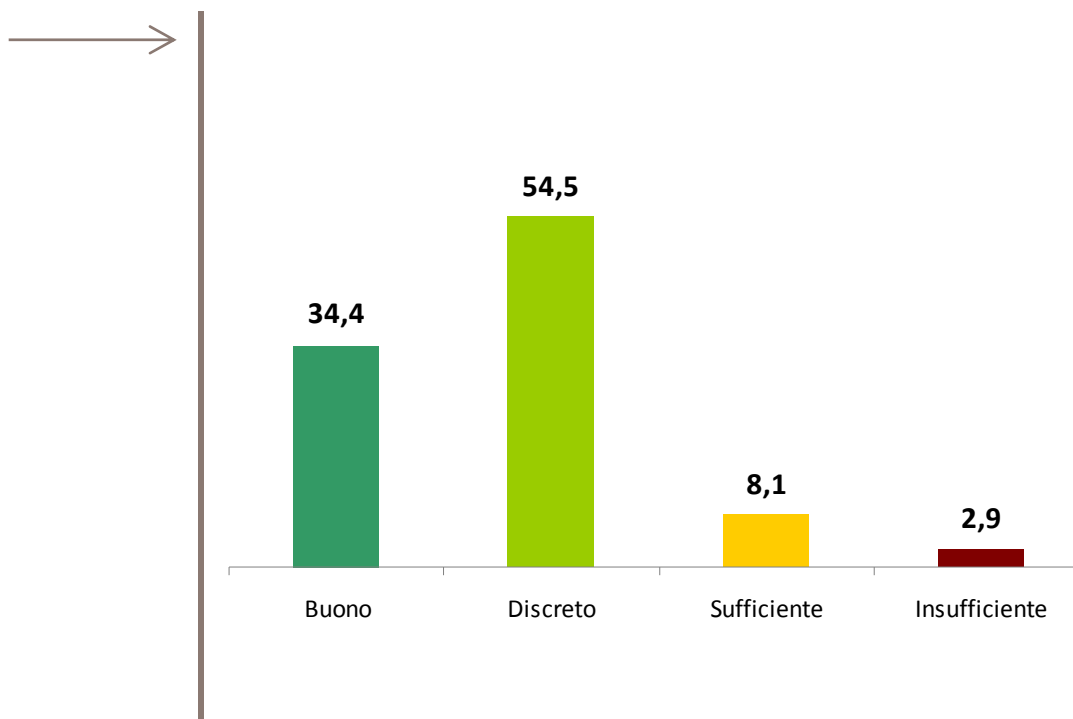
IMMAGINE DELLA CAMERA DI COMMERCIO PRESSO GLI UTENTI

> L'efficacia della comunicazione della Camera di commercio

“Conosce e come giudica i seguenti strumenti di comunicazione utilizzati dalla Camera di commercio: sportelli informazioni?”



Base Campione: 515 casi.



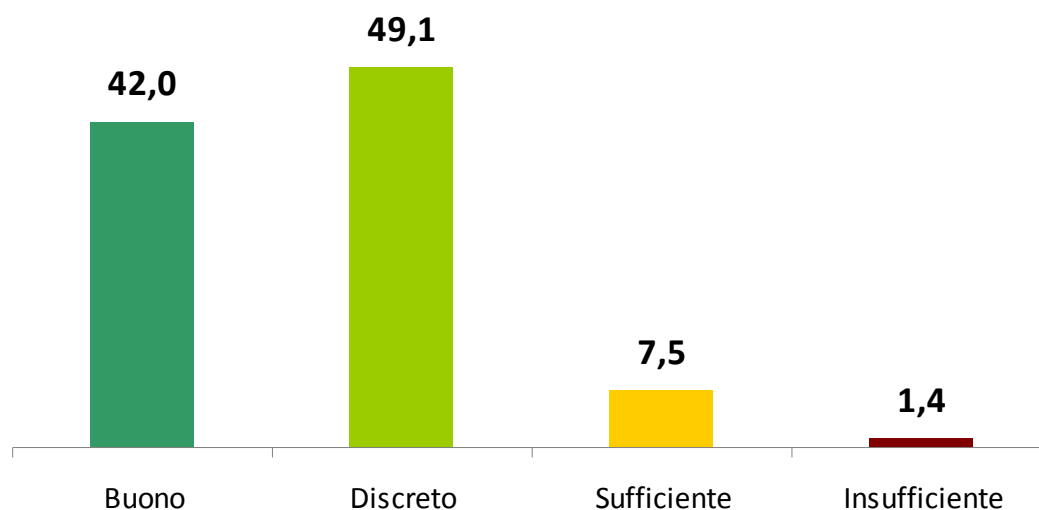
Base Campione: 321 casi. Solo conoscitori.



IMMAGINE DELLA CAMERA DI COMMERCIO PRESSO GLI UTENTI

> Livello di informazione sui servizi e le attività camerali

“In generale, quale giudizio esprimerebbe sugli strumenti di comunicazione della Camera di commercio?”



Base Campione: 325 casi. Solo conoscitori di almeno due strumenti di comunicazione della Camera di commercio.

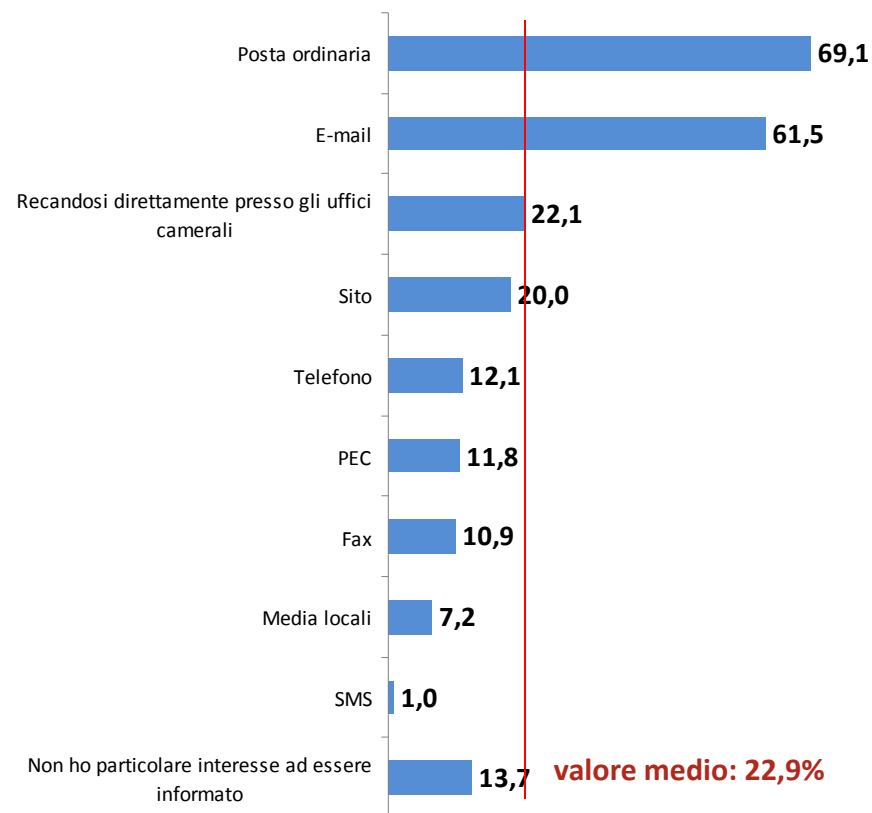




IMMAGINE DELLA CAMERA DI COMMERCIO PRESSO GLI UTENTI

> Modalità ritenute più utili dalle imprese per essere informati dalla Camera

“Con quali modalità ritiene più utile essere informato sui servizi della Camera di commercio?”



Base Campione: 515 casi. La somma delle risposte è diverso da 100% perché erano ammesse risposte multiple.



SERVIZI EROGATI





I RISULTATI PRINCIPALI SUL TEMA “SERVIZI”

- Tra i servizi amministrativi maggiormente conosciuti dalle imprese sono risultati ai primi due posti: il "Diritto Annuale" per il **95,3%** e il "Registro delle imprese" per l'**89%**.
- Tra i servizi di supporto alle imprese maggiormente conosciuti dagli intervistati sono risultati ai primi due posti: le "Informazioni sulla situazione economica: studi e analisi economiche, Osservatorio dell'economia" per il **64,2%** e le "Informazioni ed orientamento per la creazione d'impresa" per il **41,8%**.
- Il **56%** delle imprese ritiene che la Camera di commercio debba impegnarsi maggiormente per la semplificazione delle pratiche amministrative e il **42,2%** desidera che si svolgano maggiori attività per l'Osservatorio dell'economia locale e la diffusione di informazione economica.
- Il sito internet è stato usato dal **42,2%** degli intervistati che lo hanno utilizzato soprattutto per cercare informazioni sul mercato (**64,9%**).
- Il **89,1%** degli intervistati valuta "buono o discreto" il sito web camerale.

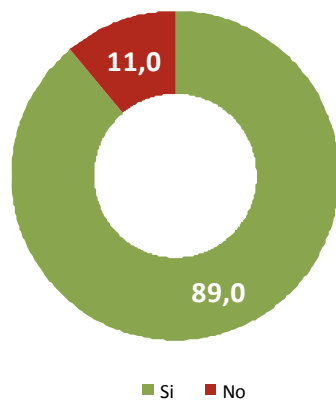


SERVIZI EROGATI

> Registro delle imprese / back office (pratiche di iscrizione, modifica e cancellazione, deposito bilanci)

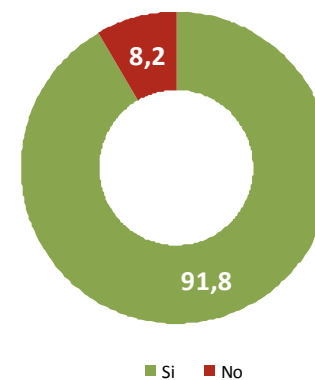
CONOSCENZA

Base Campione: 501 casi.



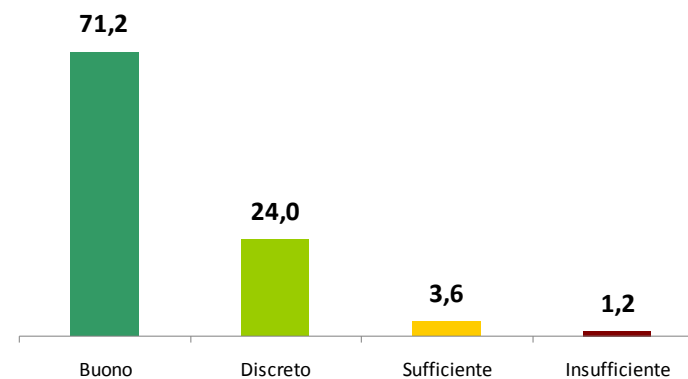
UTILIZZO NELL'ULTIMO ANNO

Base Campione: 454 casi. Solo conoscitori.



LIVELLO DI SODDISFAZIONE

Base Campione: 425 casi. Solo utilizzatori.



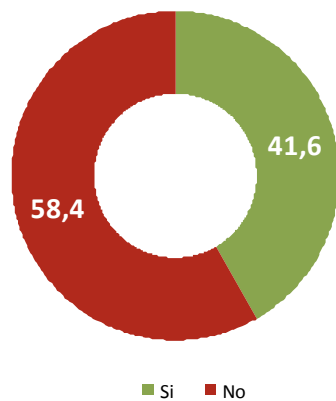


SERVIZI EROGATI

> Qualifiche professionali (ex Albi e Ruoli)

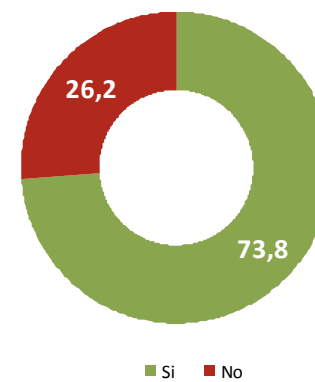
CONOSCENZA

Base Campione: 501 casi.



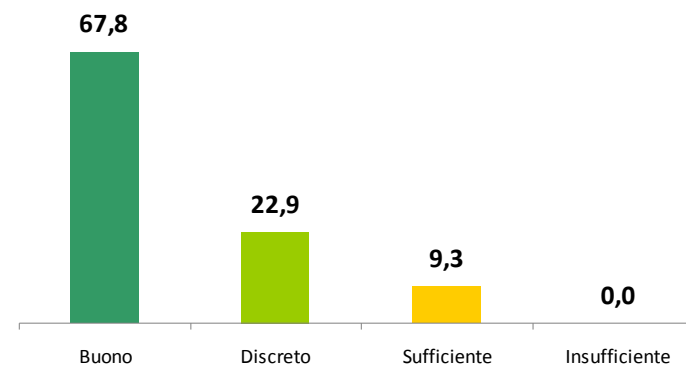
UTILIZZO NELL'ULTIMO ANNO

Base Campione: 218 casi. Solo conoscitori.



LIVELLO DI SODDISFAZIONE

Base Campione: 160 casi. Solo utilizzatori.



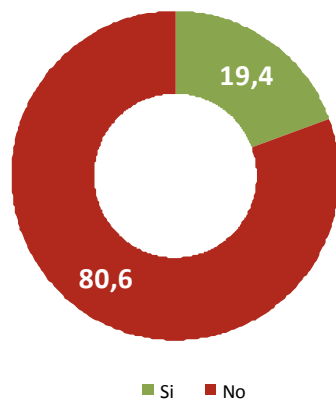


SERVIZI EROGATI

> Registro informatico protesti (pratiche)

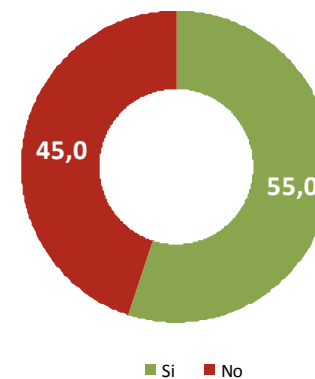
CONOSCENZA

Base Campione: 501 casi.



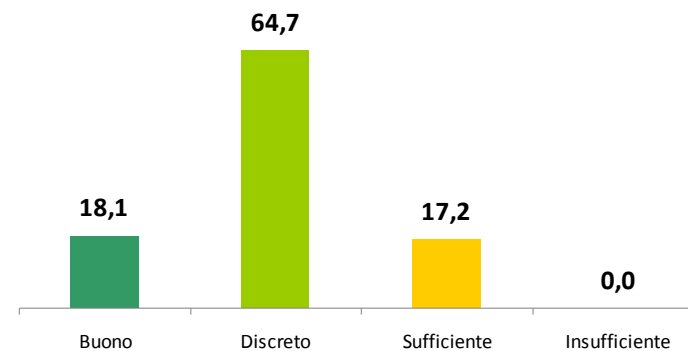
UTILIZZO NELL'ULTIMO ANNO

Base Campione: 100 casi. Solo conoscitori.



LIVELLO DI SODDISFAZIONE

Base Campione: 56 casi. Solo utilizzatori.



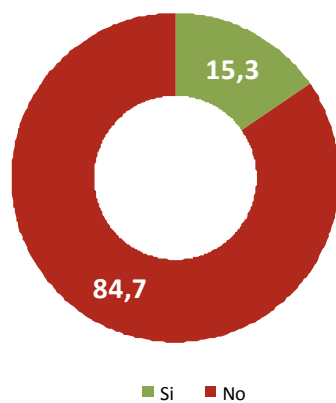


SERVIZI EROGATI

> Certificazione estera (Certificati di origine, Carnet ATA, Numero meccanografico)

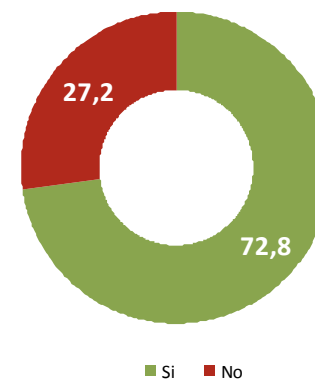
CONOSCENZA

Base Campione: 501 casi.



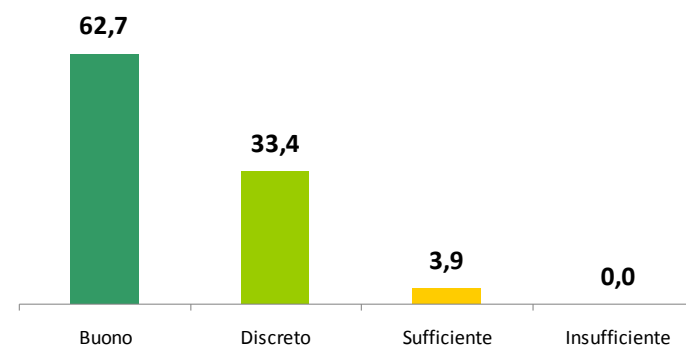
UTILIZZO NELL'ULTIMO ANNO

Base Campione: 86 casi. Solo conoscitori.



LIVELLO DI SODDISFAZIONE

Base Campione: 64 casi. Solo utilizzatori.



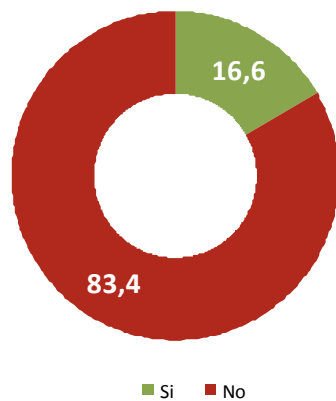


SERVIZI EROGATI

> Regolazione del mercato (Metrologia legale, Usi, Contratti tipo, Concorsi a premio, Sicurezza prodotti, Sportello consumatori, etc...)

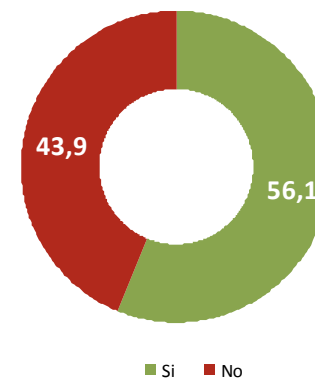
CONOSCENZA

Base Campione: 501 casi.



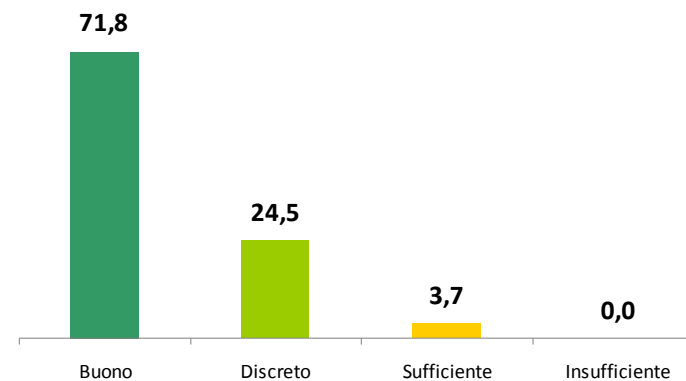
UTILIZZO NELL'ULTIMO ANNO

Base Campione: 93 casi. Solo conoscitori.



LIVELLO DI SODDISFAZIONE

Base Campione: 50 casi. Solo utilizzatori.



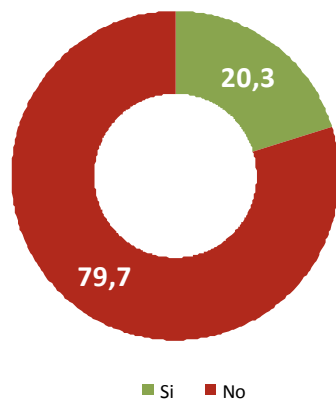


SERVIZI EROGATI

> Deposito Brevetti, Modelli e Marchi

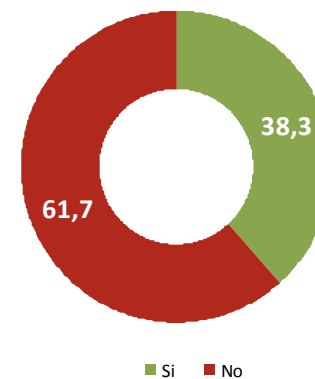
CONOSCENZA

Base Campione: 501 casi.



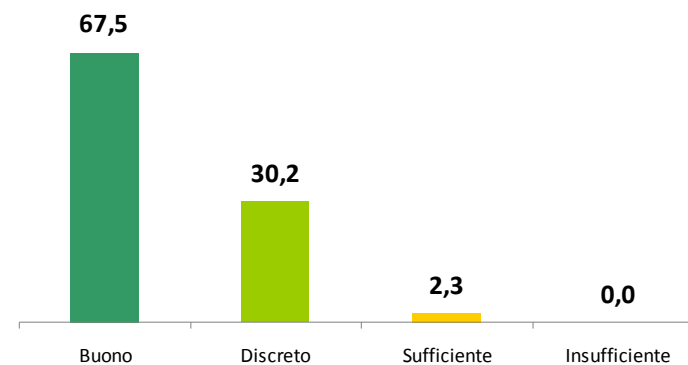
UTILIZZO NELL'ULTIMO ANNO

Base Campione: 97 casi. Solo conoscitori.



LIVELLO DI SODDISFAZIONE

Base Campione: 39 casi. Solo utilizzatori.



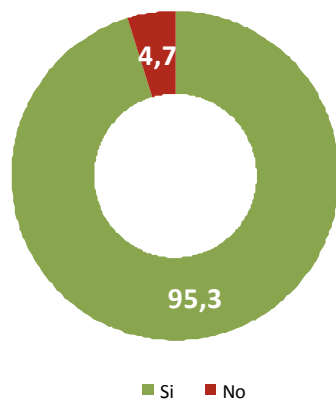


SERVIZI EROGATI

> Diritto annuale (modalità di pagamento importi, termini e situazioni stato pagamenti)

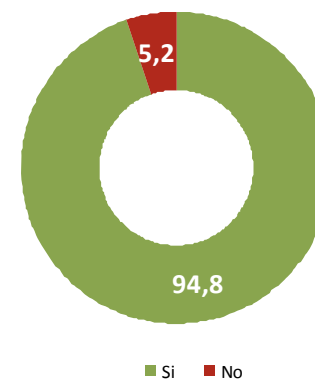
CONOSCENZA

Base Campione: 501 casi.



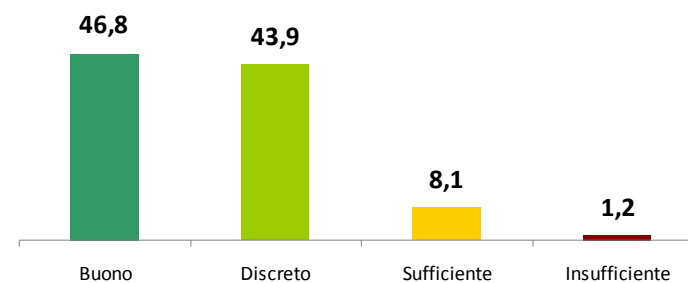
UTILIZZO NELL'ULTIMO ANNO

Base Campione: 477 casi. Solo conoscitori.



LIVELLO DI SODDISFAZIONE

Base Campione: 449 casi. Solo utilizzatori.



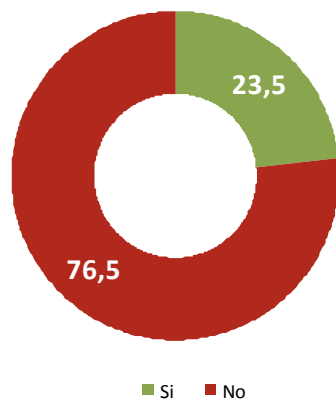


SERVIZI EROGATI

> Servizi di Arbitrato Conciliazione e Mediazione

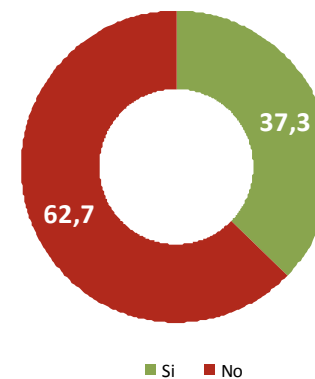
CONOSCENZA

Base Campione: 501 casi.



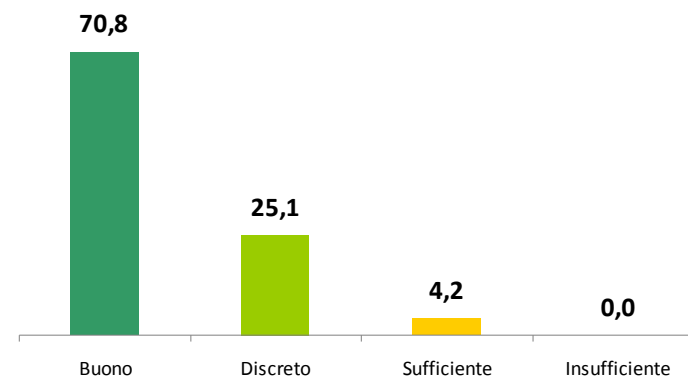
UTILIZZO NELL'ULTIMO ANNO

Base Campione: 129 casi. Solo conoscitori.



LIVELLO DI SODDISFAZIONE

Base Campione: 46 casi. Solo utilizzatori.



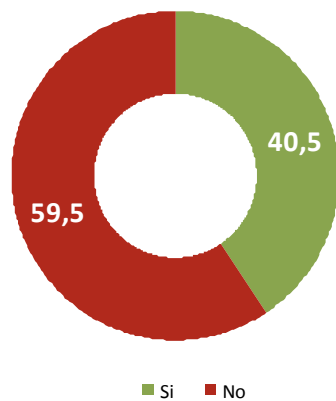


SERVIZI EROGATI

> Firma digitale (CNS – Carta nazionale dei servizi) / Front Office

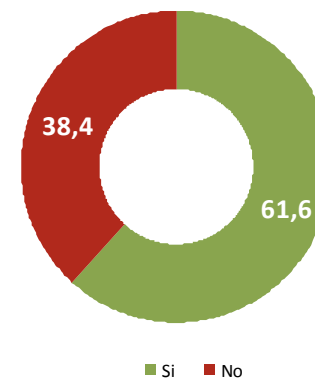
CONOSCENZA

Base Campione: 501 casi.



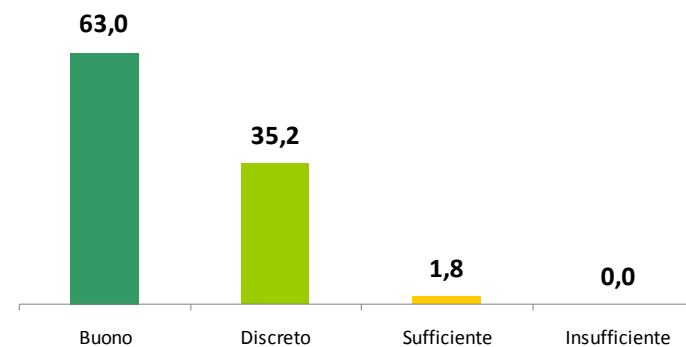
UTILIZZO NELL'ULTIMO ANNO

Base Campione: 218 casi. Solo conoscitori.



LIVELLO DI SODDISFAZIONE

Base Campione: 138 casi. Solo utilizzatori.



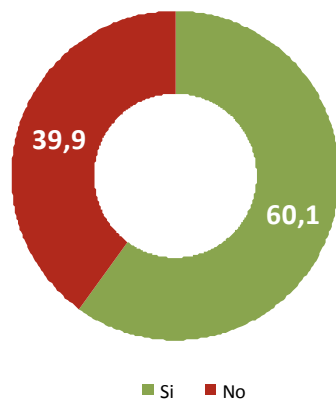


SERVIZI EROGATI

> Informazioni generali su altre imprese o amministratori (visure, bilanci, protesti, elenchi, etc.)

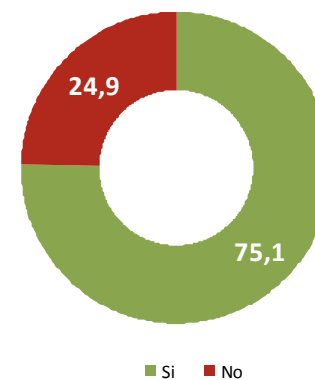
CONOSCENZA

Base Campione: 501 casi.



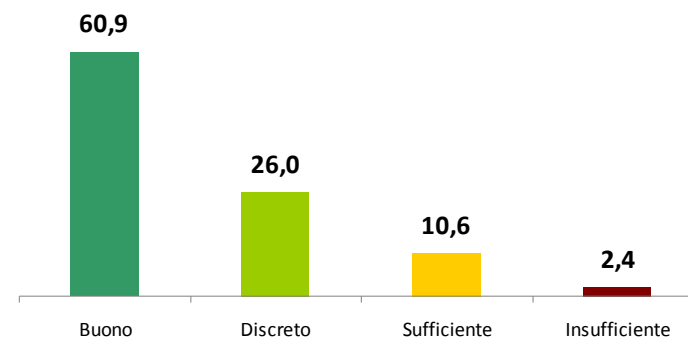
UTILIZZO NELL'ULTIMO ANNO

Base Campione: 313 casi. Solo conoscitori.



LIVELLO DI SODDISFAZIONE

Base Campione: 241 casi. Solo utilizzatori.



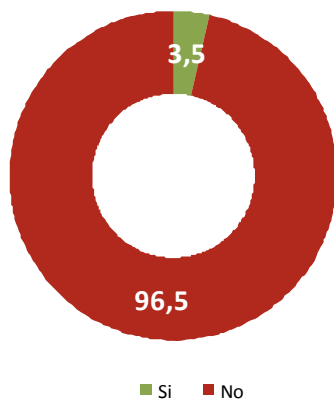


SERVIZI EROGATI

> Adempimenti in materia ambientale

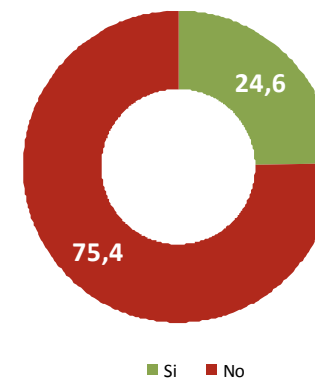
CONOSCENZA

Base Campione: 501 casi.



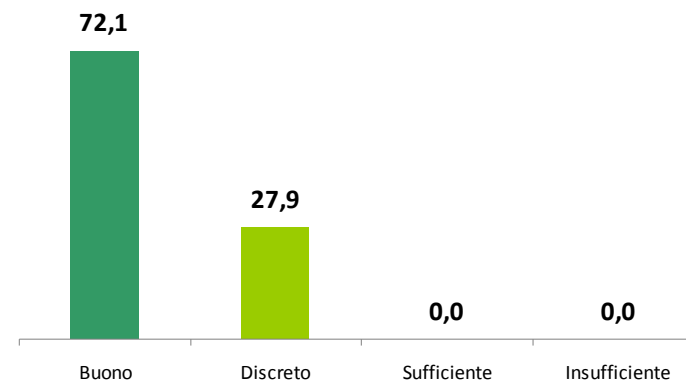
UTILIZZO NELL'ULTIMO ANNO

Base Campione: 22 casi. Solo conoscitori.



LIVELLO DI SODDISFAZIONE

Base Campione: 4 casi. Solo utilizzatori.



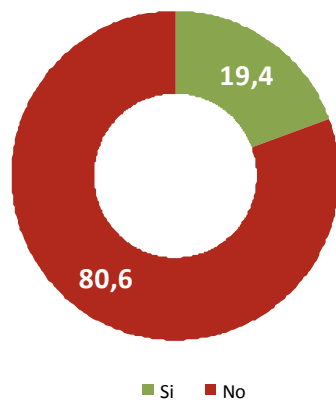


SERVIZI EROGATI

> Comunica / Segnalazione certificata di inizio attività (SCIA)

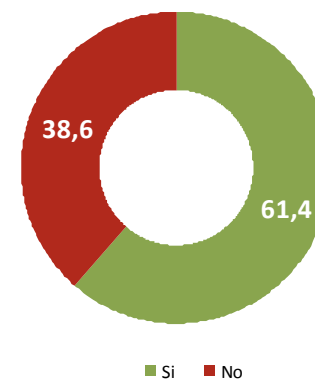
CONOSCENZA

Base Campione: 501 casi.



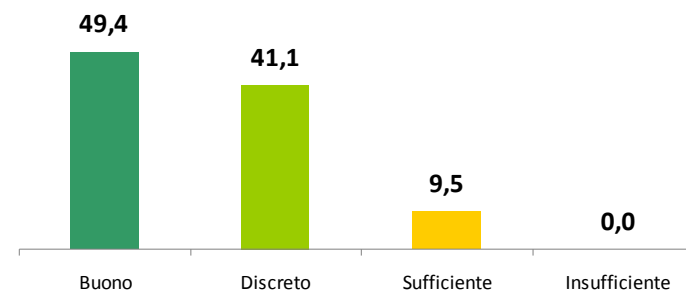
UTILIZZO NELL'ULTIMO ANNO

Base Campione: 108 casi. Solo conoscitori.



LIVELLO DI SODDISFAZIONE

Base Campione: 64 casi. Solo utilizzatori.

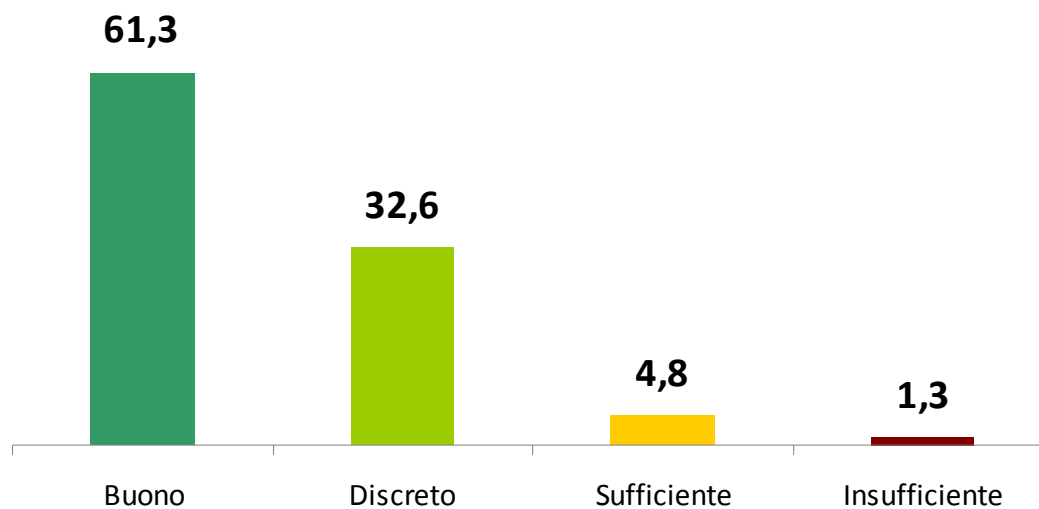




SERVIZI EROGATI

> Giudizio generale sui servizi amministrativi e di regolazione offerti dalla Camera di commercio

“In generale, quale giudizio esprimerebbe sui servizi amministrativi e di regolazione offerti dalla Camera di commercio?”



Base Campione: 450 casi. Solo utilizzatori di almeno due servizi amministrativi e di regolazione della Camera di commercio.



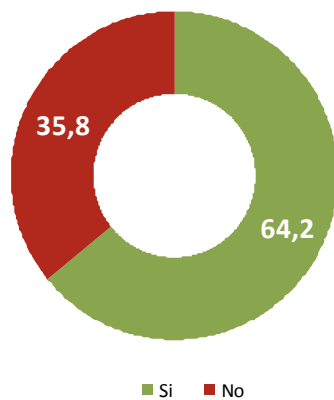


SERVIZI EROGATI

> Informazioni sulla situazione economica: studi e analisi economiche, Osservatorio dell'economia

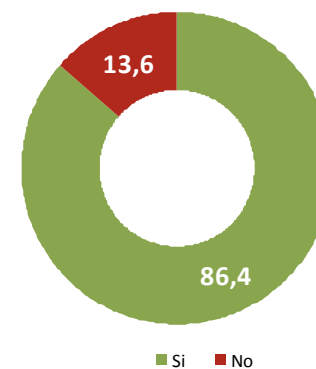
CONOSCENZA

Base Campione: 501 casi.



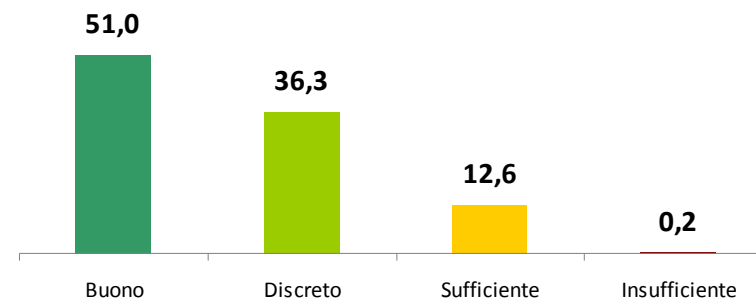
UTILIZZO NELL'ULTIMO ANNO

Base Campione: 324 casi. Solo conoscitori.



LIVELLO DI SODDISFAZIONE

Base Campione: 285 casi. Solo utilizzatori.



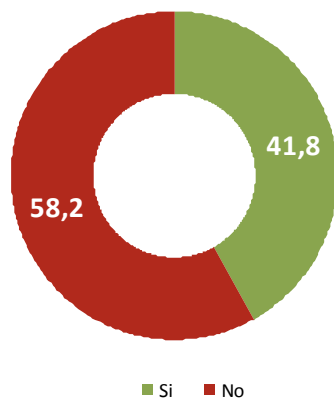


SERVIZI EROGATI

> Informazioni ed orientamento per la creazione d'impresa

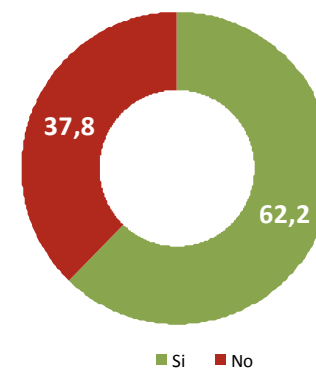
CONOSCENZA

Base Campione: 501 casi.



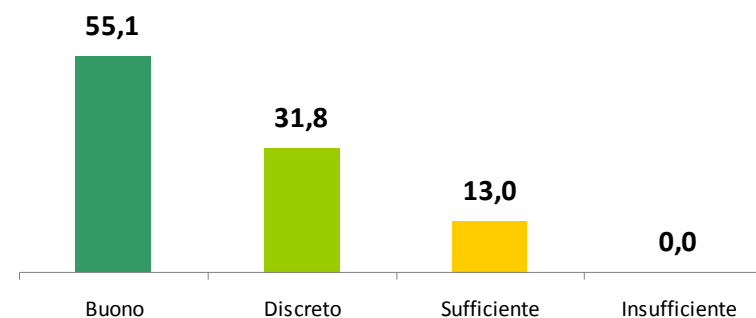
UTILIZZO NELL'ULTIMO ANNO

Base Campione: 222 casi. Solo conoscitori.



LIVELLO DI SODDISFAZIONE

Base Campione: 143 casi. Solo utilizzatori.



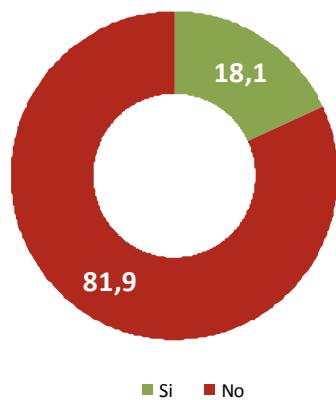


SERVIZI EROGATI

> Informazioni sui finanziamenti agevolati: incentivi e contributi alle imprese

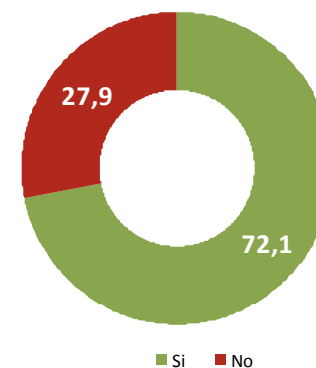
CONOSCENZA

Base Campione: 501 casi.



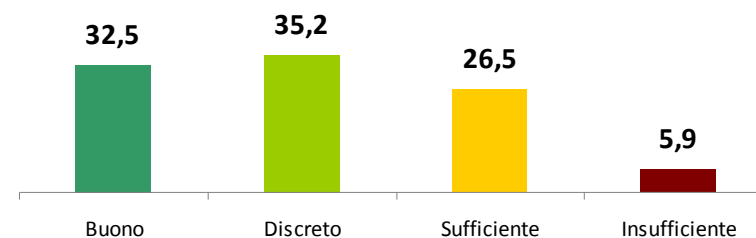
UTILIZZO NELL'ULTIMO ANNO

Base Campione: 102 casi. Solo conoscitori.



LIVELLO DI SODDISFAZIONE

Base Campione: 69 casi. Solo utilizzatori.



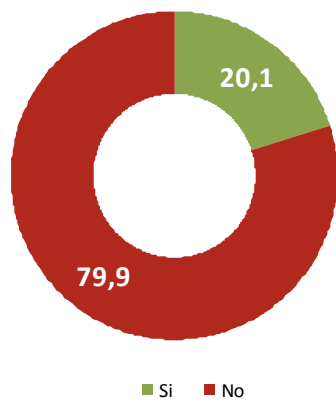


SERVIZI EROGATI

> Partecipazione a fiere, mostre e missioni

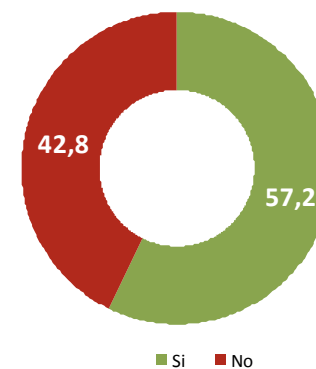
CONOSCENZA

Base Campione: 501 casi.



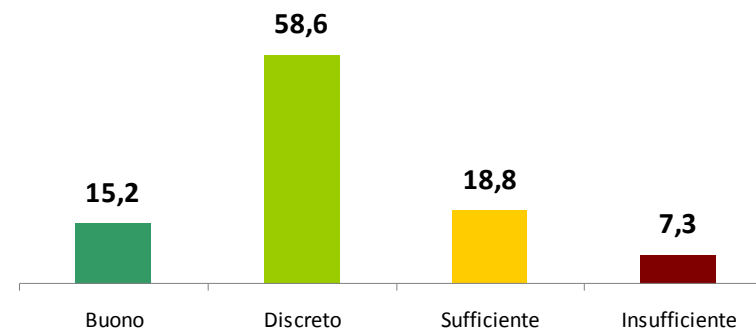
UTILIZZO NELL'ULTIMO ANNO

Base Campione: 107 casi. Solo conoscitori.



LIVELLO DI SODDISFAZIONE

Base Campione: 58 casi. Solo utilizzatori.



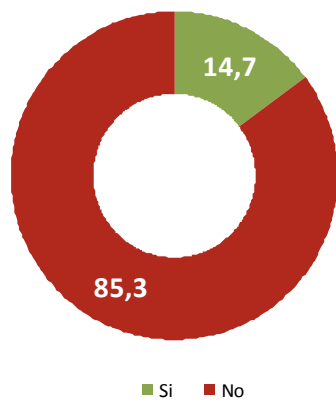


SERVIZI EROGATI

> Promozione e valorizzazione dei prodotti tipici (enogastronomici, marchi di qualità, etc)

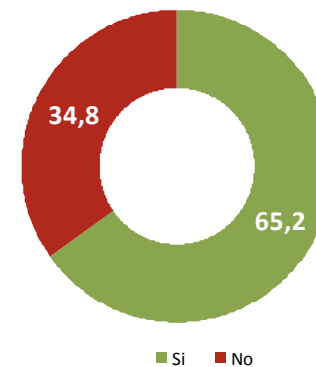
CONOSCENZA

Base Campione: 501 casi.



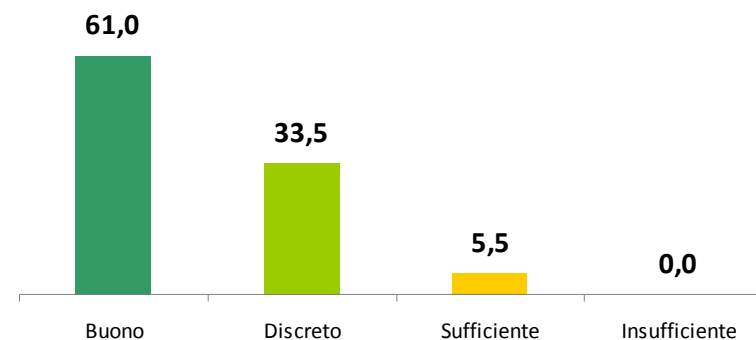
UTILIZZO NELL'ULTIMO ANNO

Base Campione: 79 casi. Solo conoscitori.



LIVELLO DI SODDISFAZIONE

Base Campione: 51 casi. Solo utilizzatori.



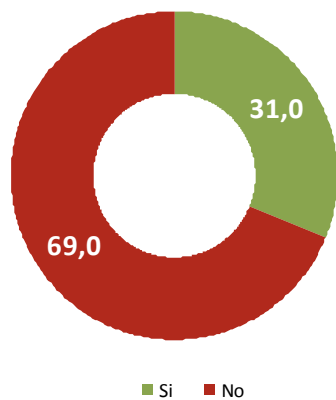


SERVIZI EROGATI

> Corsi di formazione, seminari e tirocini formativi

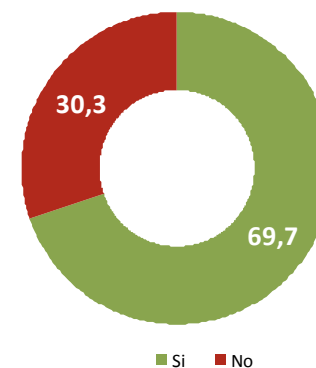
CONOSCENZA

Base Campione: 501 casi.



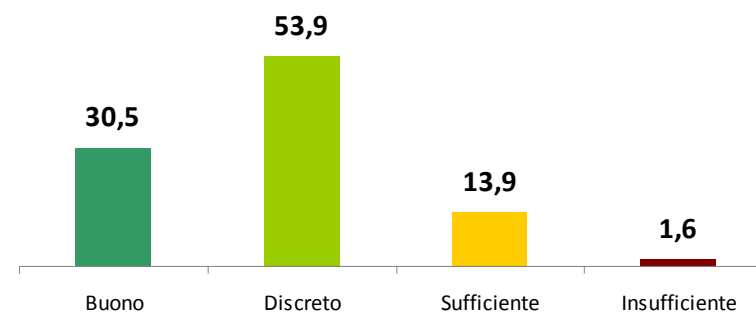
UTILIZZO NELL'ULTIMO ANNO

Base Campione: 164 casi. Solo conoscitori.



LIVELLO DI SODDISFAZIONE

Base Campione: 115 casi. Solo utilizzatori.



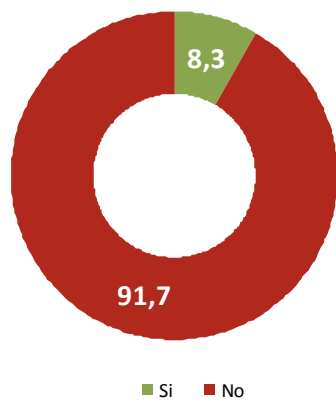


SERVIZI EROGATI

> Iniziative e progetti per l'imprenditorialità femminile

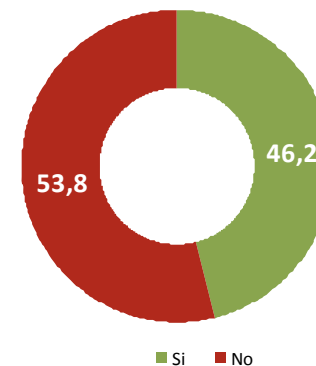
CONOSCENZA

Base Campione: 501 casi.



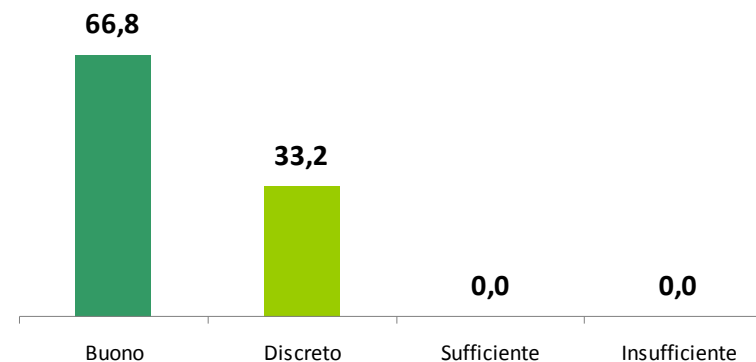
UTILIZZO NELL'ULTIMO ANNO

Base Campione: 52 casi. Solo conoscitori.



LIVELLO DI SODDISFAZIONE

Base Campione: 22 casi. Solo utilizzatori.



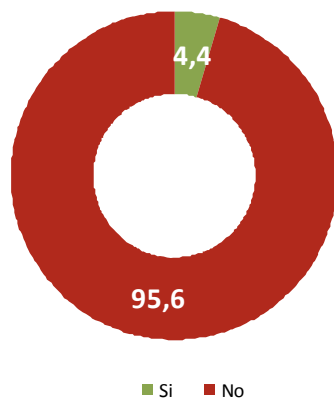


SERVIZI EROGATI

> Responsabilità sociale d'impresa

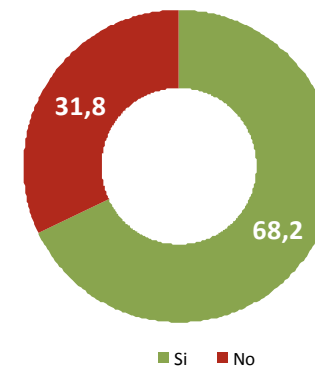
CONOSCENZA

Base Campione: 501 casi.



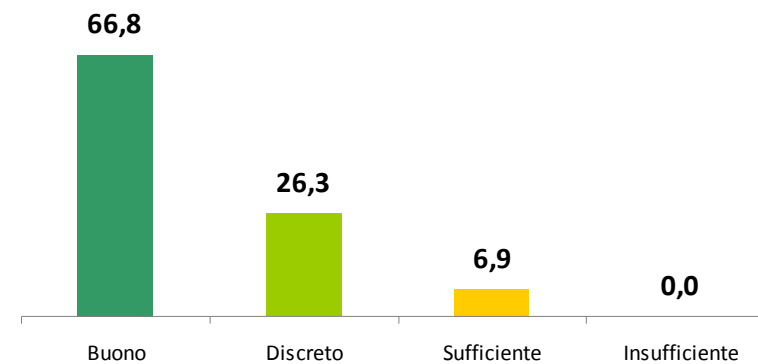
UTILIZZO NELL'ULTIMO ANNO

Base Campione: 28 casi. Solo conoscitori.



LIVELLO DI SODDISFAZIONE

Base Campione: 19 casi. Solo utilizzatori.



Camera di Commercio
Piacenza

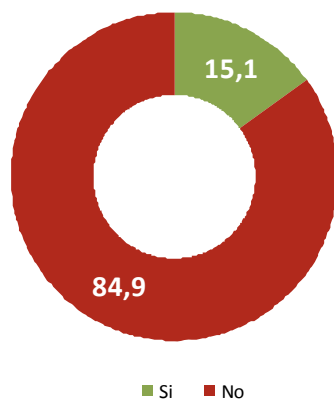


SERVIZI EROGATI

> Iniziative per favorire l'accesso al credito delle imprese

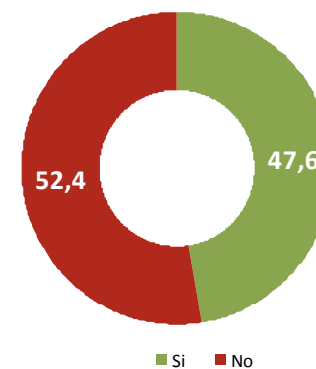
CONOSCENZA

Base Campione: 501 casi.



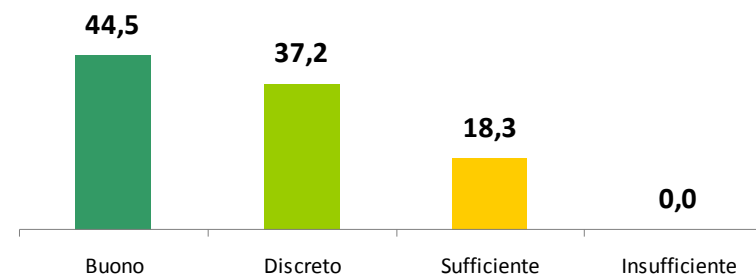
UTILIZZO NELL'ULTIMO ANNO

Base Campione: 91 casi. Solo conoscitori.



LIVELLO DI SODDISFAZIONE

Base Campione: 47 casi. Solo utilizzatori.



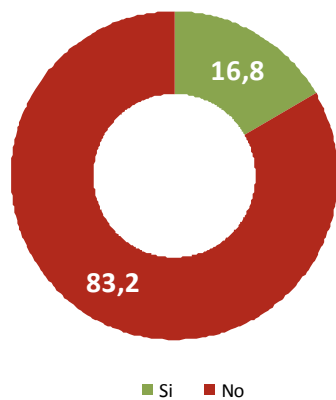


SERVIZI EROGATI

> Informazioni, promozioni ai contratti di reti di impresa

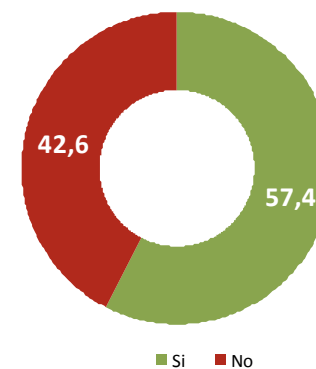
CONOSCENZA

Base Campione: 501 casi.



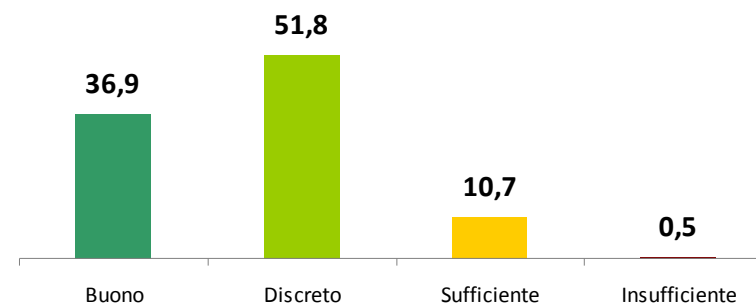
UTILIZZO NELL'ULTIMO ANNO

Base Campione: 92 casi. Solo conoscitori.



LIVELLO DI SODDISFAZIONE

Base Campione: 51 casi. Solo utilizzatori.

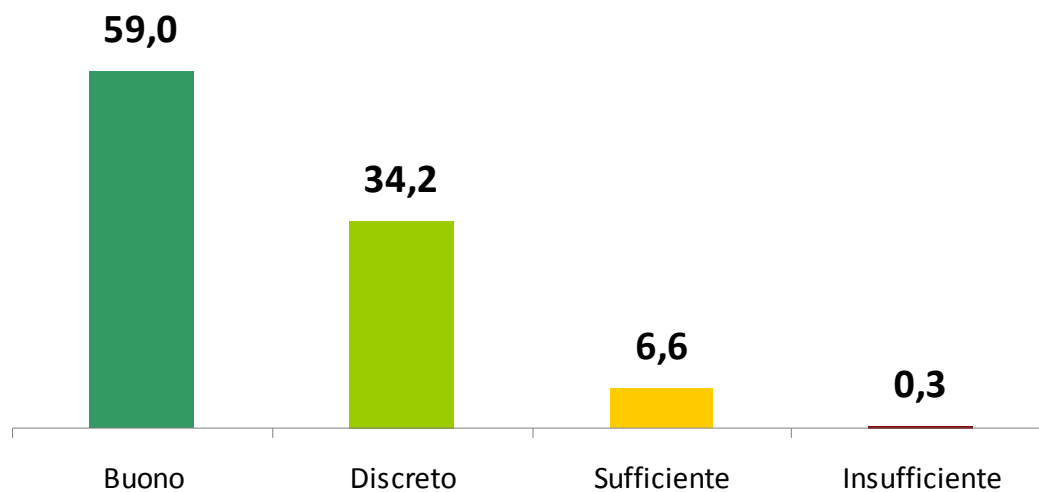




SERVIZI EROGATI

> Giudizio generale sui servizi di supporto offerti dalla Camera di commercio

“In generale, quale giudizio esprimerebbe sui servizi di supporto alle imprese offerti dalla Camera di commercio?”



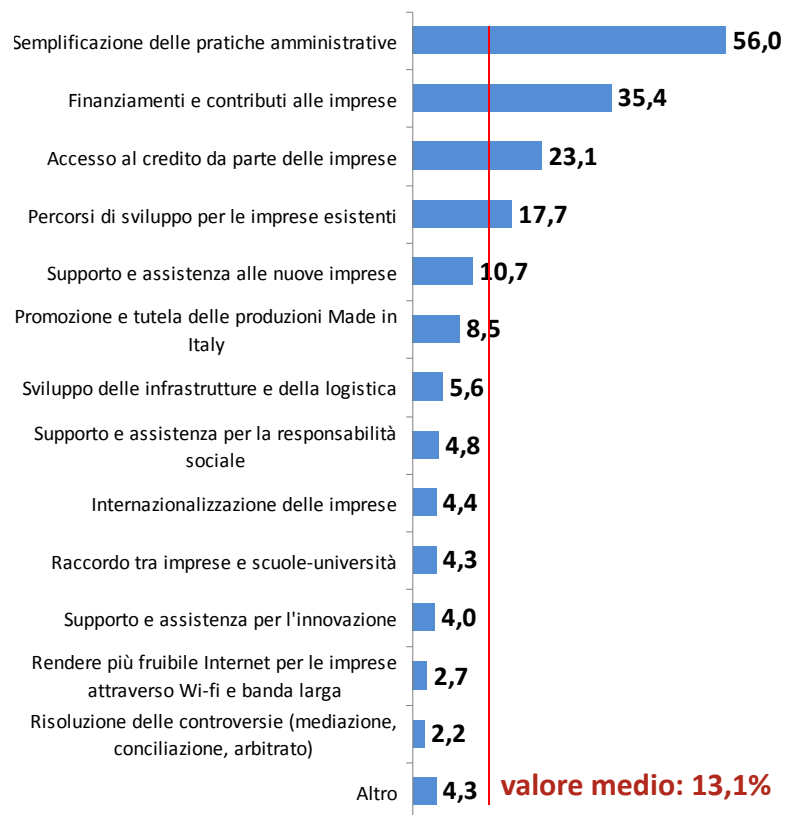
Base Campione: 211 casi. Solo utilizzatori di almeno due servizi di supporto della Camera di commercio.



SERVIZI EROGATI

> Attese delle imprese rispetto all'attività della Camera di commercio

“Su quali, tra le seguenti tematiche, ritiene che la Camera di commercio debba impegnarsi maggiormente per il futuro?”



Base Campione: 501 casi.

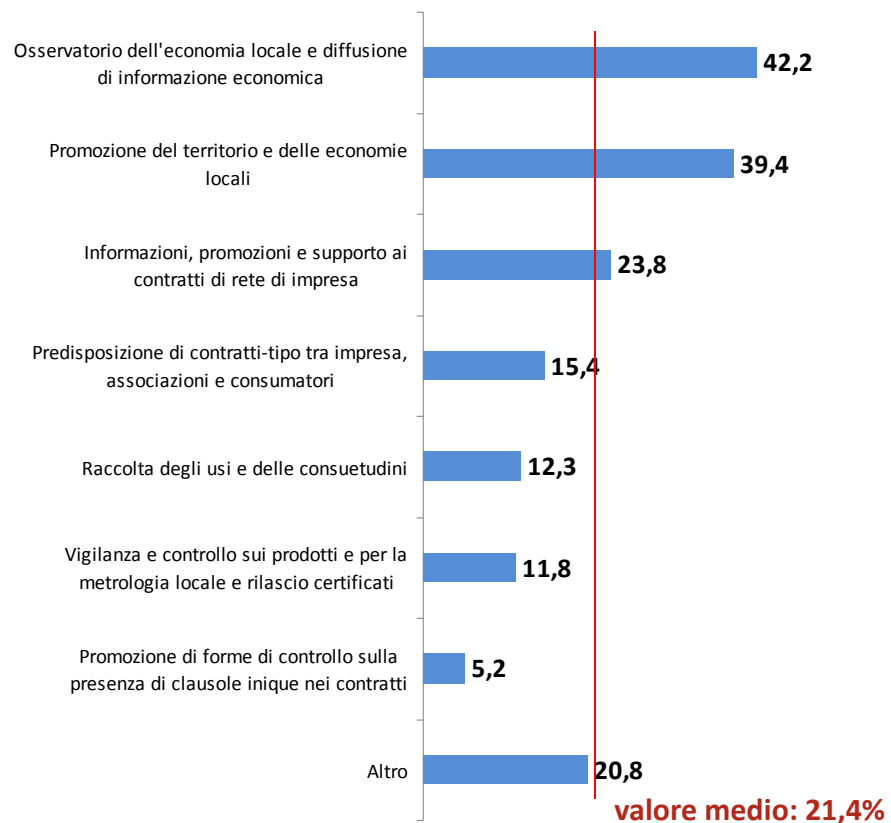




SERVIZI EROGATI

> Attese delle imprese rispetto all'attività della Camera di commercio

“Su quali, tra le seguenti ulteriori tematiche, desidera che la Camera di commercio svolga maggiori attività a favore delle imprese?”



Base Campione: 501 casi.

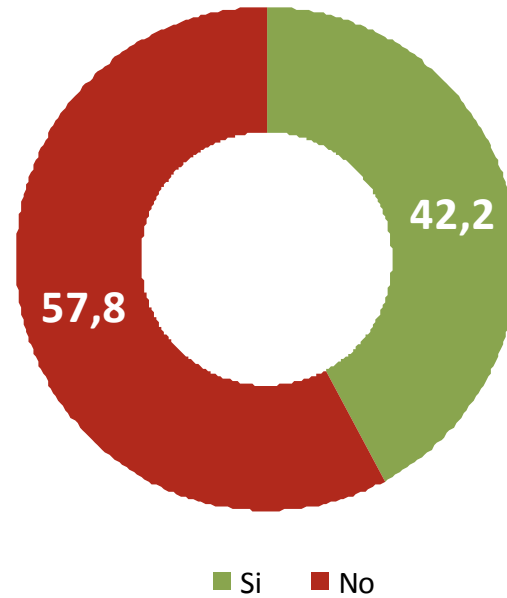




SERVIZI EROGATI

> Utilizzo del sito Internet della Camera di commercio

“Nel corso dell'ultimo anno ha utilizzato il sito Internet della Camera di commercio?”



<http://www.pc.camcom.it/>

Base Campione: 501 casi.



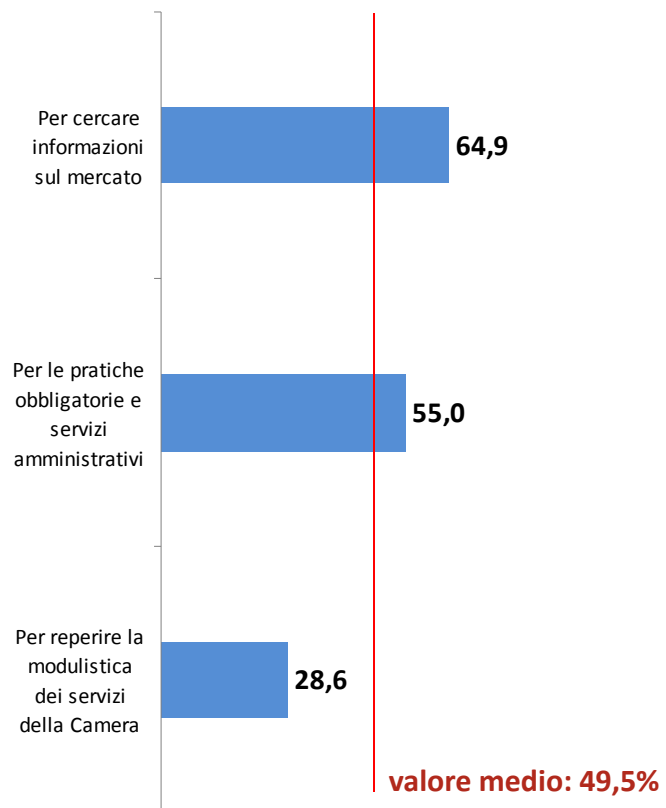
Camera di Commercio
Piacenza



SERVIZI EROGATI

> Utilizzo del sito Internet della Camera di commercio

“Per quali ragioni ha utilizzato il sito Internet della Camera di commercio?”



Base Campione: 222 casi. Solo utilizzatori del sito Internet della Camera di commercio.

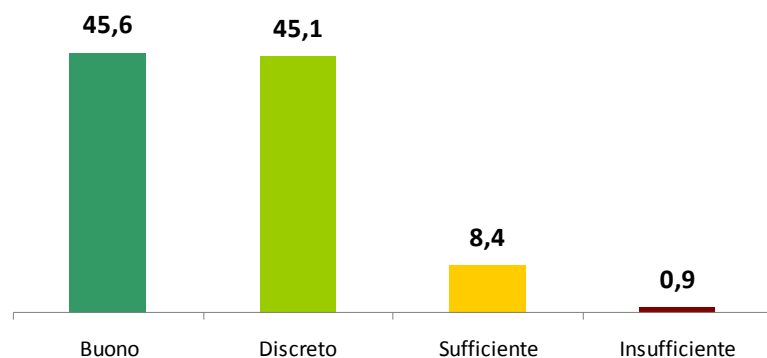




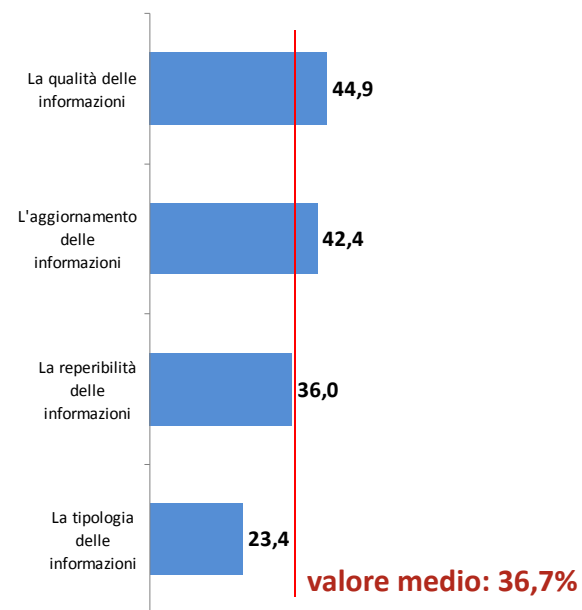
SERVIZI EROGATI

> Il sito Internet della Camera: livello di soddisfazione e aspetti di miglioramento

“Utilizzo del sito per le pratiche obbligatorie e servizi amministrativi, qual è il suo livello di soddisfazione?”



“E secondo lei cosa potrebbe essere migliorato?”



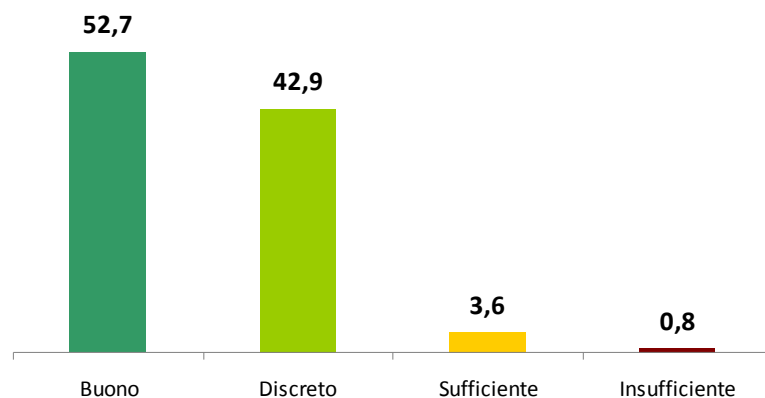
Base Campione: 128 casi. Solo utilizzatori del sito Internet della Camera di commercio per le pratiche obbligatorie.



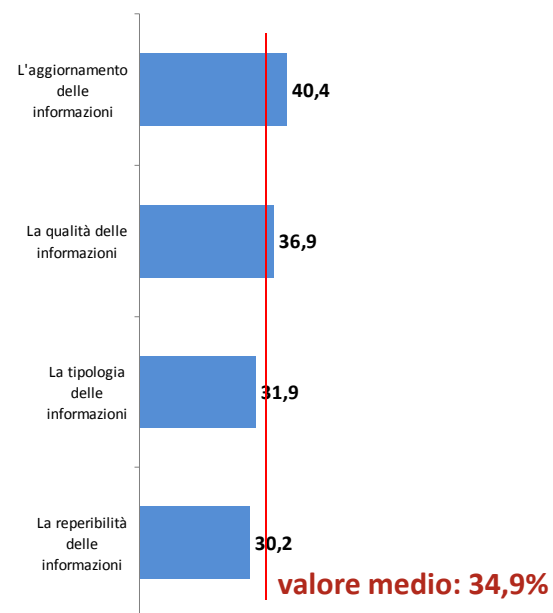
SERVIZI EROGATI

> Il sito Internet della Camera: livello di soddisfazione e aspetti di miglioramento

“Utilizzo del sito per cercare informazioni sul mercato, qual è il suo livello di soddisfazione?”



“E secondo lei cosa potrebbe essere migliorato?”



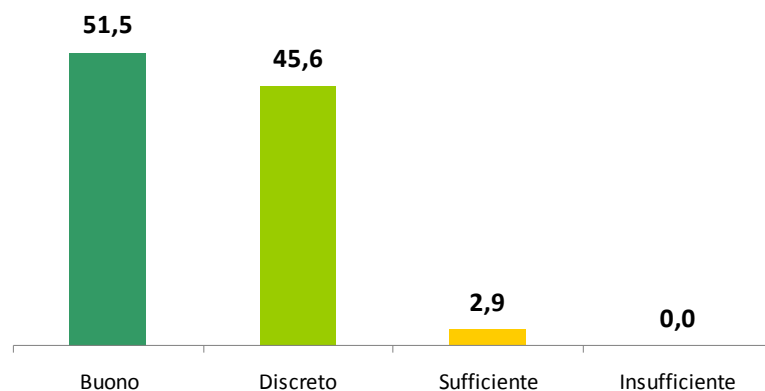
Base Campione: 147 casi. Solo utilizzatori del sito Internet della Camera di commercio per le informazioni sul mercato.



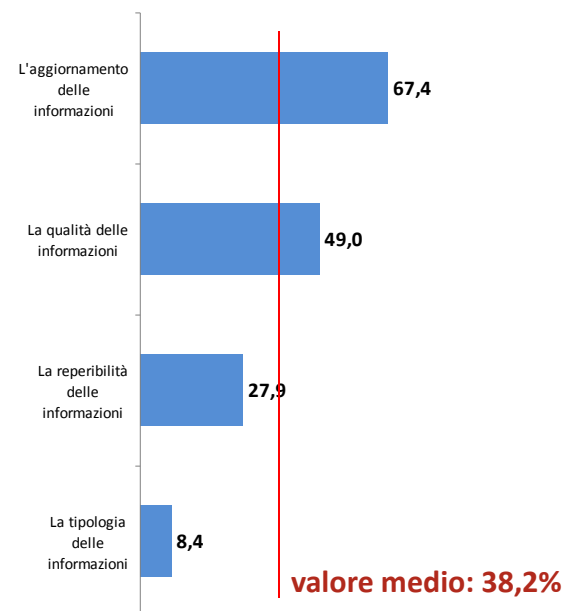
SERVIZI EROGATI

> Il sito Internet della Camera: livello di soddisfazione e aspetti di miglioramento

“Utilizzo del sito per reperire la modulistica dei servizi della Camera, qual è il suo livello di soddisfazione?”



“E secondo lei cosa potrebbe essere migliorato?”



Base Campione: 69 casi. Solo utilizzatori del sito Internet della Camera di commercio per la modulistica.

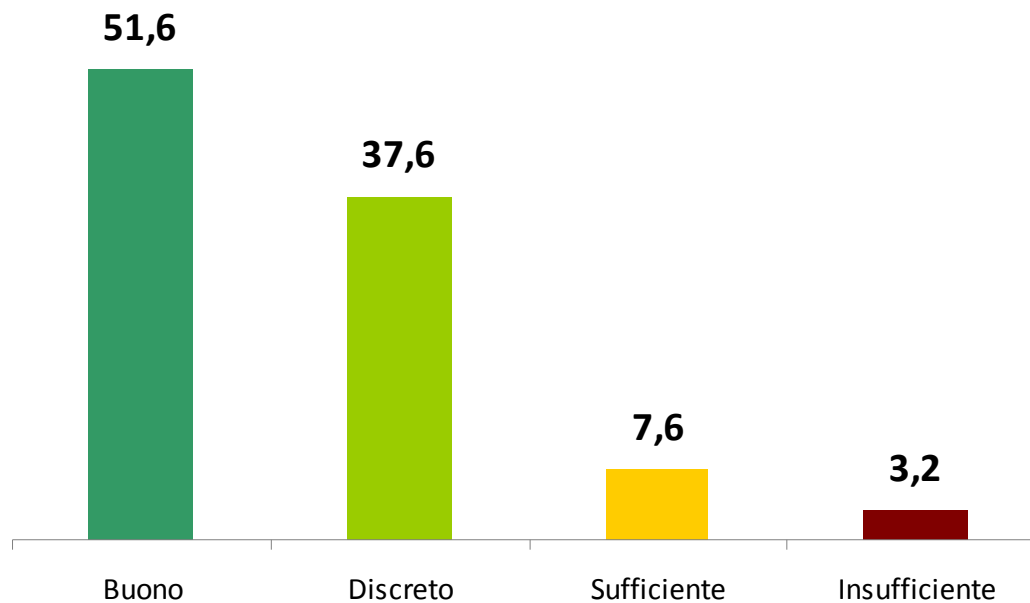




SERVIZI EROGATI

> Utilizzo del sito Internet della Camera di commercio

“In generale, come valuta il sito web Camerale?”



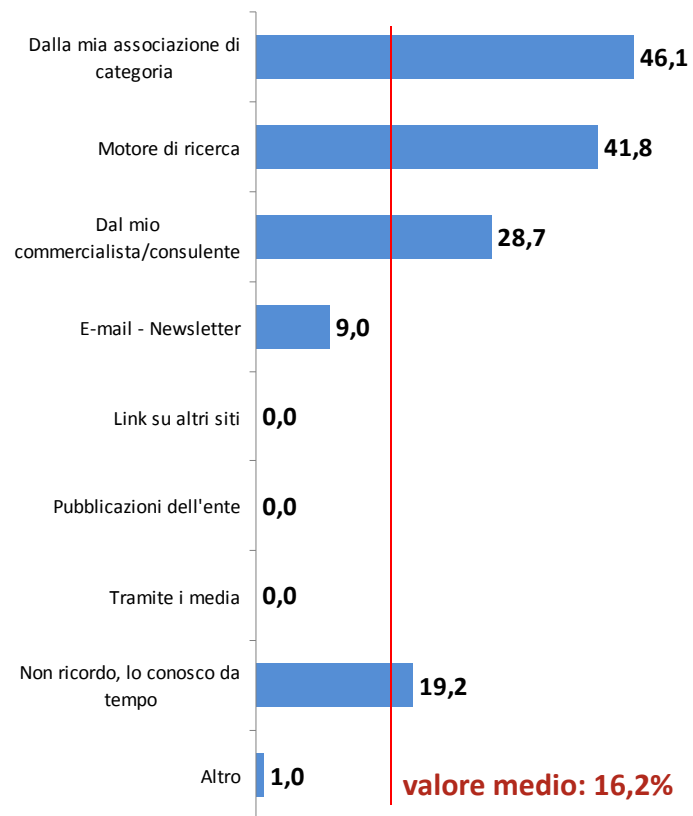
Base Campione: 222 casi. Solo utilizzatori del sito Internet della Camera di commercio.



SERVIZI EROGATI

> Utilizzo del sito Internet della Camera di commercio

“Com'è venuto a conoscenza del sito Internet della Camera di commercio?”



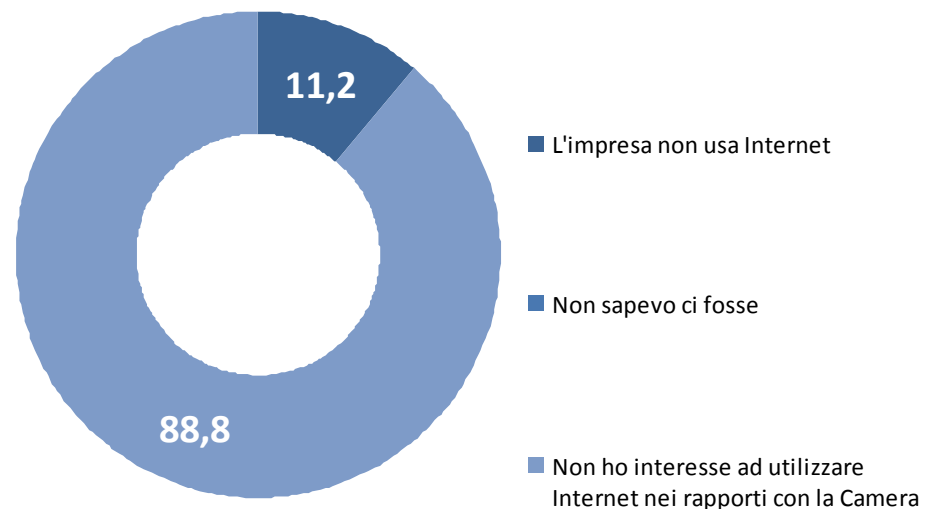
Base Campione: 222 casi. Solo utilizzatori del sito Internet della Camera di commercio.



SERVIZI EROGATI

> Il sito Internet della Camera: i motivi del mancato utilizzo

“Se no perché?”



Base Campione: 279 casi. Solo coloro che non hanno utilizzato il sito della Camera di commercio.





MODALITÀ GENERALI DI FUNZIONAMENTO DELLA CAMERA DI COMMERCIO





I RISULTATI PRINCIPALI SUL TEMA “FUNZIONAMENTO”

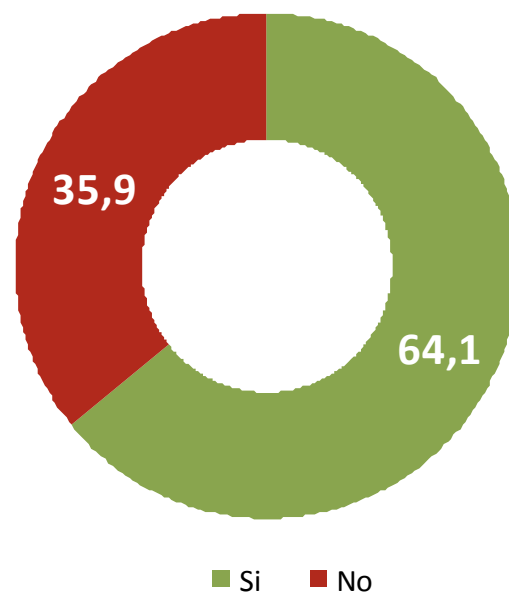
- Il **64,1%** degli intervistati ha dichiarato di essersi recato personalmente presso la Camera di commercio; altissima è la percentuale delle imprese che considera gli uffici della Camera come "facilmente raggiungibili", l'**87,5%**.
- Il **49,2%** del campione ritiene pienamente soddisfacenti i tempi di attesa agli uffici o sportelli camerali; in generale, l'**88,1%** degli intervistati giudica "buono o discreto" il personale per il servizio allo sportello.
- La soddisfazione per la modulistica è risultata essere più che discreta, in quanto sia dal punto di vista della reperibilità sia della comprensibilità le imprese tendono ad assegnare un punteggio maggiore della sufficienza (**96,1%** e **83,7%** rispettivamente).
- Il servizio del centralino è stato utilizzato dal **24,6%** dei conoscitori che per il **62,7%** lo hanno giudicato come un servizio "buono". Il servizio URP è conosciuto dal **22,8%** degli intervistati.
- L'**87,6%** delle imprese ritiene "buono o discreto" il funzionamento della Camera di commercio e l'**82,9%** degli intervistati farebbe nuovamente ricorso ai servizi e alle iniziative camerali.



MODALITÀ GENERALI DI FUNZIONAMENTO DELLA CAMERA DI COMMERCIO

> Sedi maggiormente frequentate

“Si è recato personalmente negli uffici della Camera di commercio negli ultimi 12 mesi?”



Base Campione: 501 casi.

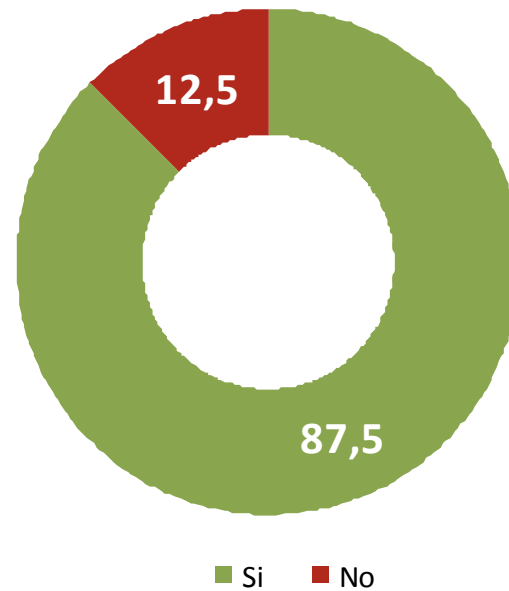




MODALITÀ GENERALI DI FUNZIONAMENTO DELLA CAMERA DI COMMERCIO

> Raggiungibilità degli uffici della Camera di commercio

“Ritiene che gli uffici della Camera di commercio siano facilmente raggiungibili?”



Base Campione: 321 casi. Solo coloro che si sono recati personalmente negli ultimi 12 mesi presso gli uffici della Camera di commercio.

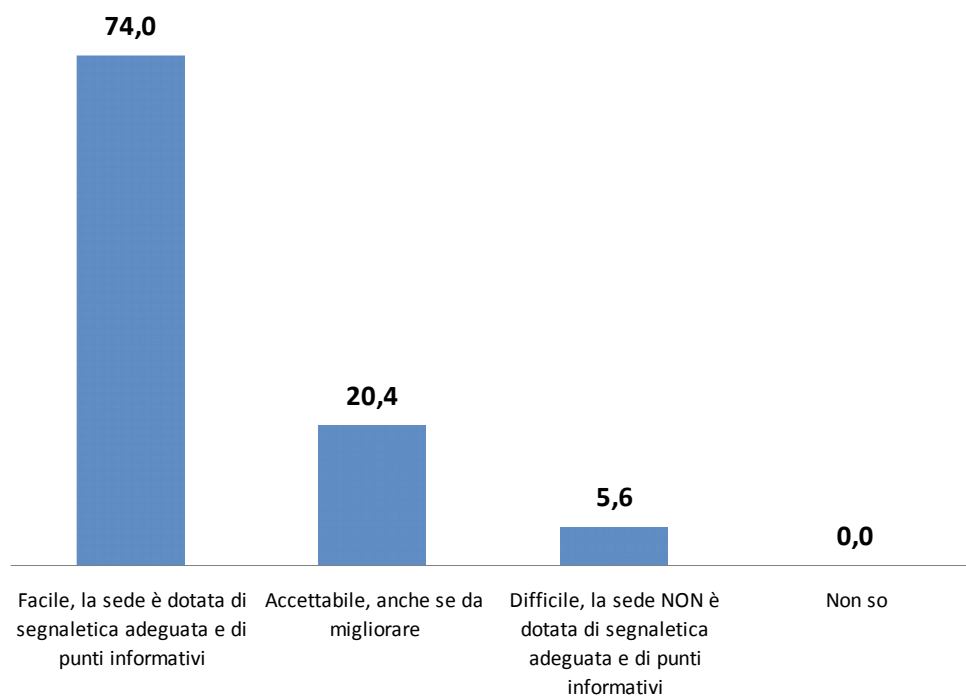




MODALITÀ GENERALI DI FUNZIONAMENTO DELLA CAMERA DI COMMERCIO

> Adeguatezza dell'accesso ai servizi della Camera di commercio

“Come considera l'accesso ai servizi quando si reca direttamente in Camera di commercio?”



Base Campione: 321 casi. Solo coloro che si sono recati personalmente negli ultimi 12 mesi presso gli uffici della Camera di commercio.

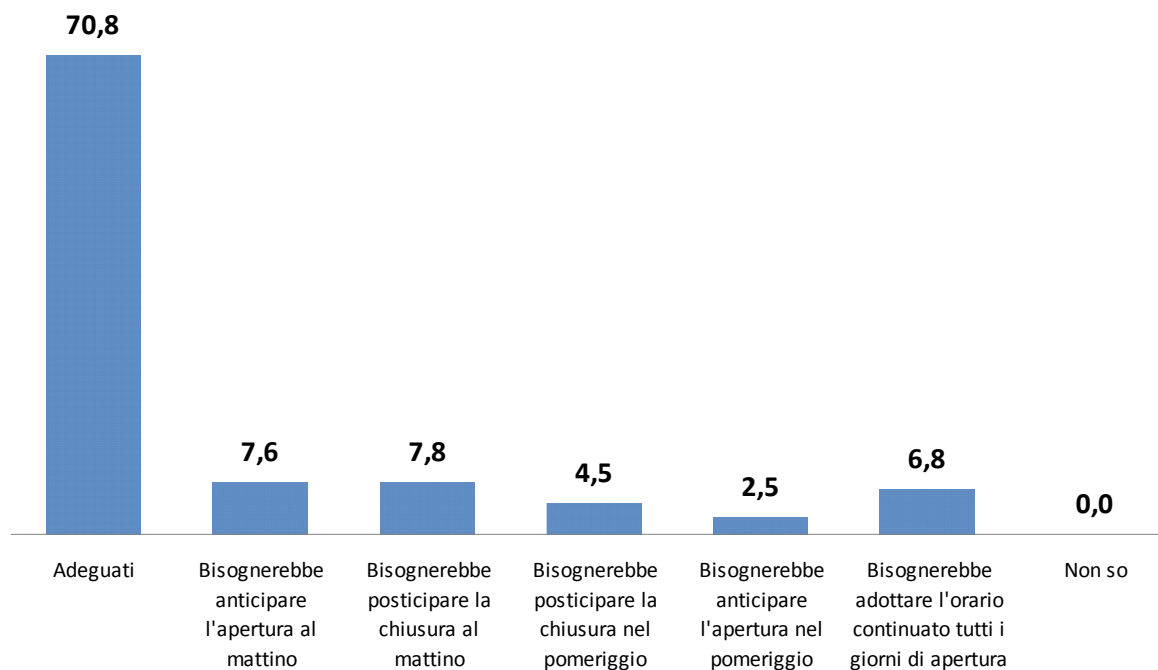




MODALITÀ GENERALI DI FUNZIONAMENTO DELLA CAMERA DI COMMERCIO

> Adeguatezza degli orari di apertura al pubblico

“Ritiene che gli orari di apertura al pubblico siano ...”



Base Campione: 321 casi. Solo coloro che si sono recati personalmente negli ultimi 12 mesi presso gli uffici della Camera di commercio.

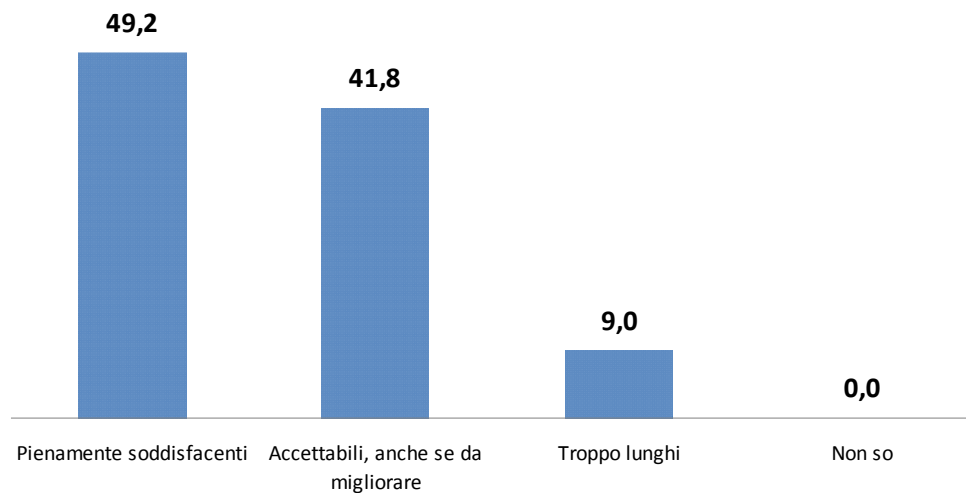




MODALITÀ GENERALI DI FUNZIONAMENTO DELLA CAMERA DI COMMERCIO

> Tempi di attesa agli uffici o agli sportelli

“Ritiene che i tempi di attesa agli uffici o agli sportelli siano ...”



Base Campione: 321 casi. Solo coloro che si sono recati personalmente negli ultimi 12 mesi presso gli uffici della Camera di commercio.

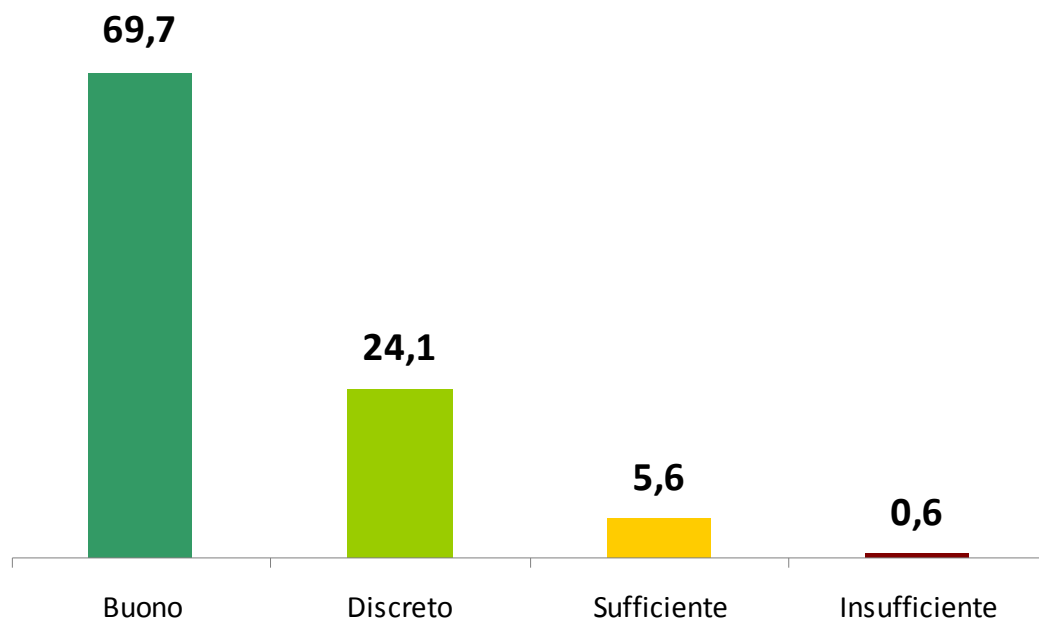




MODALITÀ GENERALI DI FUNZIONAMENTO DELLA CAMERA DI COMMERCIO

> La cortesia verso l'utente

“Come giudica il personale della Camera di commercio relativamente a ... la cortesia e il rispetto verso l'utente”



Base Campione: 321 casi. Solo coloro che si sono recati personalmente negli ultimi 12 mesi presso gli uffici della Camera di commercio.

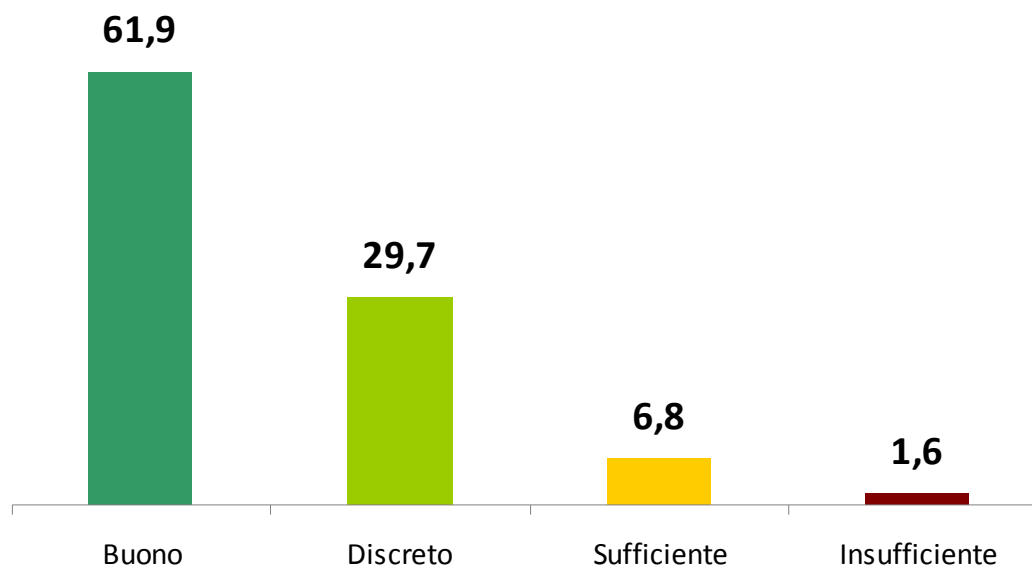




MODALITÀ GENERALI DI FUNZIONAMENTO DELLA CAMERA DI COMMERCIO

> La chiarezza delle informazioni

*“Come giudica il personale della Camera di commercio relativamente a...
la chiarezza delle informazioni fornite all'utente”*



Base Campione: 321 casi. Solo coloro che si sono recati personalmente negli ultimi 12 mesi presso gli uffici della Camera di commercio.

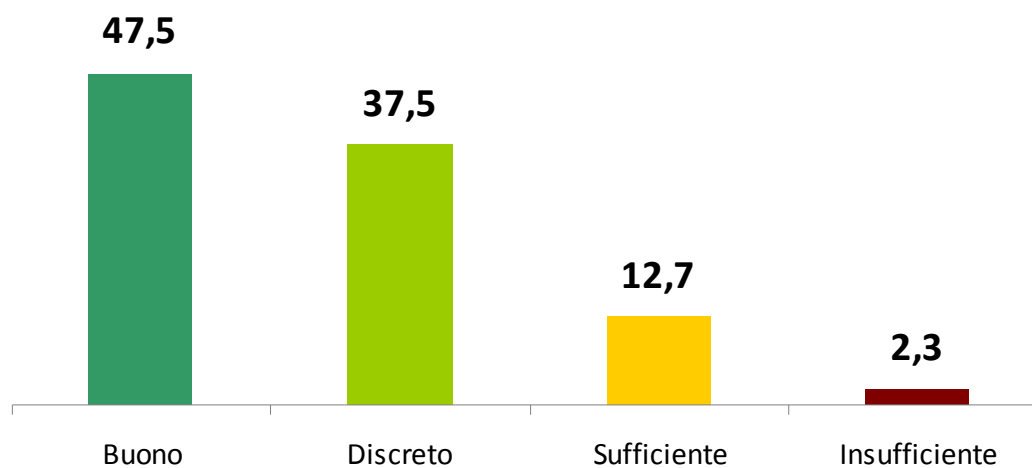




MODALITÀ GENERALI DI FUNZIONAMENTO DELLA CAMERA DI COMMERCIO

> La risoluzione di problemi

*“Come giudica il personale della Camera di commercio relativamente a...
la risoluzione dei problemi che ostacolano l'avanzamento delle pratiche”*



Base Campione: 321 casi. Solo coloro che si sono recati personalmente negli ultimi 12 mesi presso gli uffici della Camera di commercio.

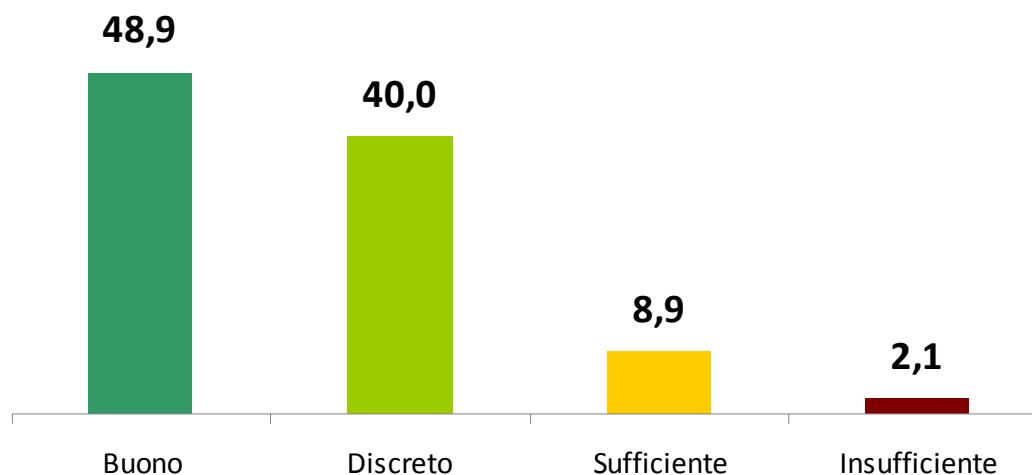




MODALITÀ GENERALI DI FUNZIONAMENTO DELLA CAMERA DI COMMERCIO

> I tempi di svolgimento delle pratiche

“Come giudica il personale della Camera di commercio relativamente a... i tempi di svolgimento delle pratiche”



Base Campione: 321 casi. Solo coloro che si sono recati personalmente negli ultimi 12 mesi presso gli uffici della Camera di commercio.

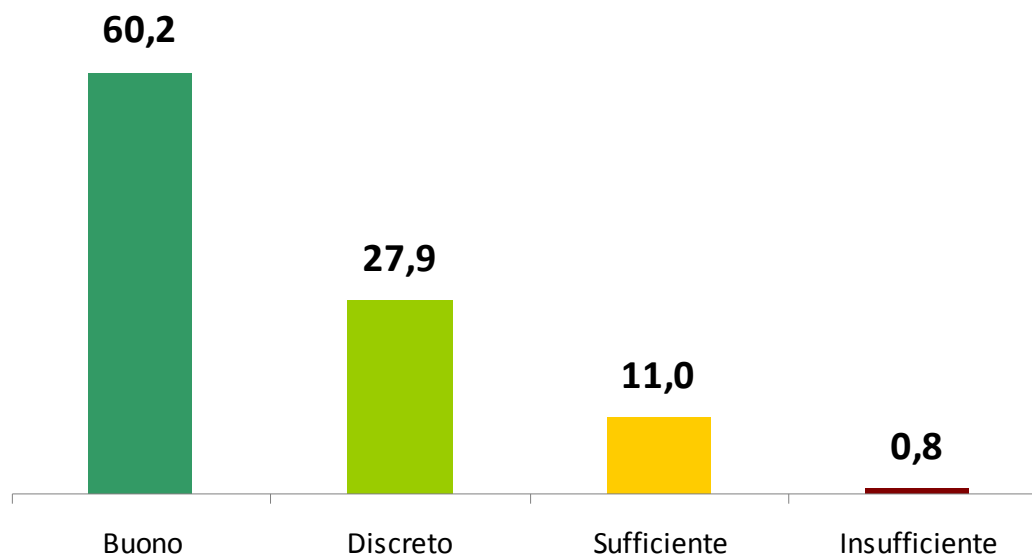




MODALITÀ GENERALI DI FUNZIONAMENTO DELLA CAMERA DI COMMERCIO

> La preparazione tecnica

*“Come giudica il personale della Camera di commercio relativamente a...
la preparazione tecnica”*



Base Campione: 321 casi. Solo coloro che si sono recati personalmente negli ultimi 12 mesi presso gli uffici della Camera di commercio.

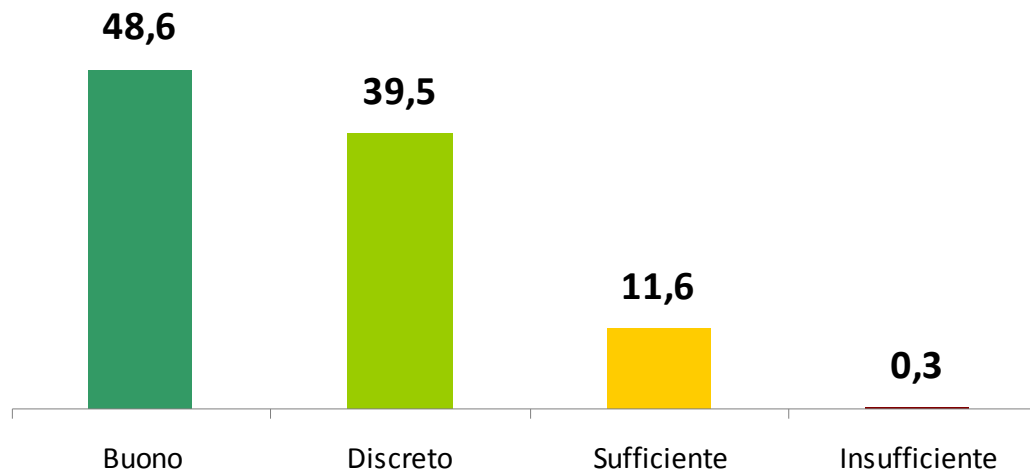




MODALITÀ GENERALI DI FUNZIONAMENTO DELLA CAMERA DI COMMERCIO

> Il servizio allo sportello

“In generale come giudica il personale della Camera di commercio per il servizio allo sportello?”



Base Campione: 321 casi. Solo coloro che si sono recati personalmente negli ultimi 12 mesi presso gli uffici della Camera di commercio.





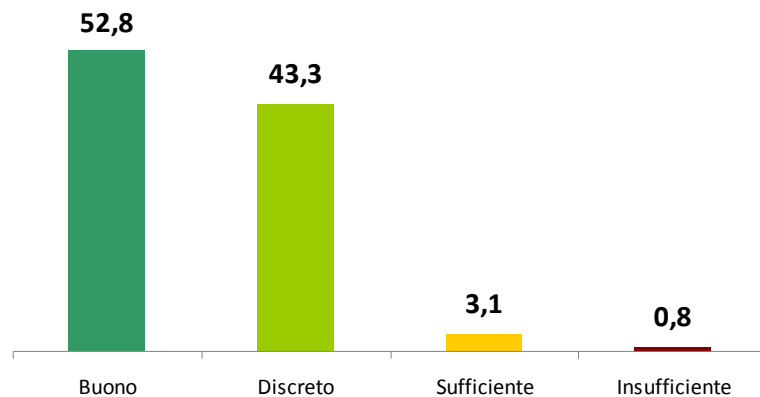
SERVIZI EROGATI

> Modulistica

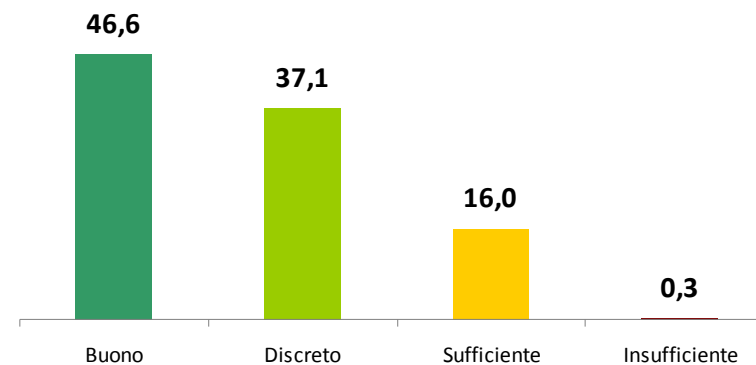
“Come valuta la modulistica della Camera di commercio in termini di reperibilità?”

“e ... comprensibilità?”

LIVELLO DI REPERIBILITA'



LIVELLO DI COMPRESIBILITA'



Base Campione: 321 casi. Solo coloro che si sono recati personalmente negli ultimi 12 mesi presso gli uffici della Camera di commercio.

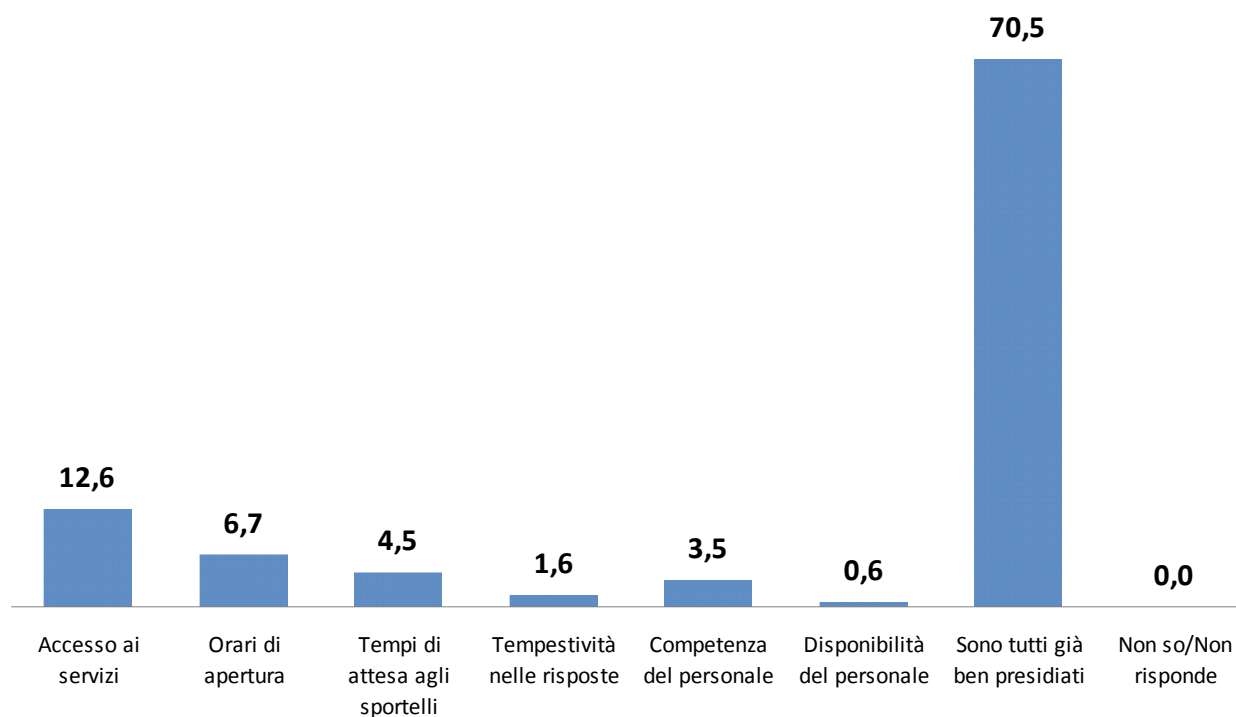




MODALITÀ GENERALI DI FUNZIONAMENTO DELLA CAMERA DI COMMERCIO

> Le aree di miglioramento considerate prioritarie da parte delle imprese

“In relazione ai seguenti aspetti, connessi al rapporto con gli uffici, quali considera prioritari come aree di miglioramento?”



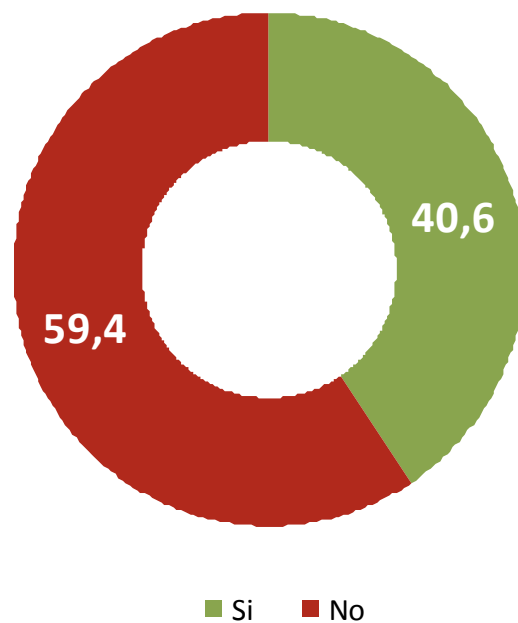
Base Campione: 321 casi. Solo coloro che si sono recati personalmente negli ultimi 12 mesi presso gli uffici della Camera di commercio.



MODALITÀ GENERALI DI FUNZIONAMENTO DELLA CAMERA DI COMMERCIO

> Il centralino della Camera di commercio

“Conosce il servizio di centralino della Camera di commercio?”



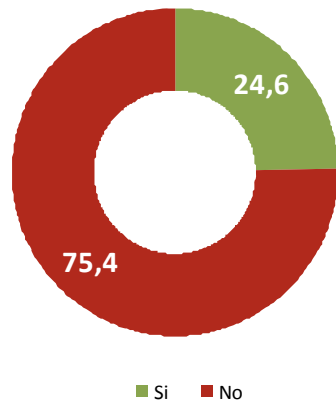
Base Campione: 321 casi.



MODALITÀ GENERALI DI FUNZIONAMENTO DELLA CAMERA DI COMMERCIO

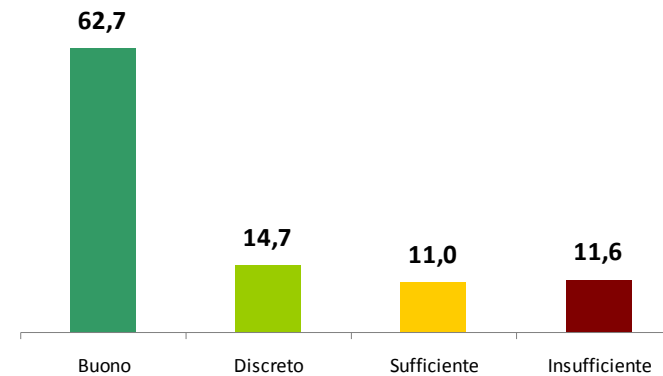
> Utilizzo del centralino della Camera di commercio

“Ha utilizzato il servizio di centralino nell'ultimo anno?”



Base Campione: 137 casi. Solo conoscitori.

“e.....quanto ne è rimasto soddisfatto?”



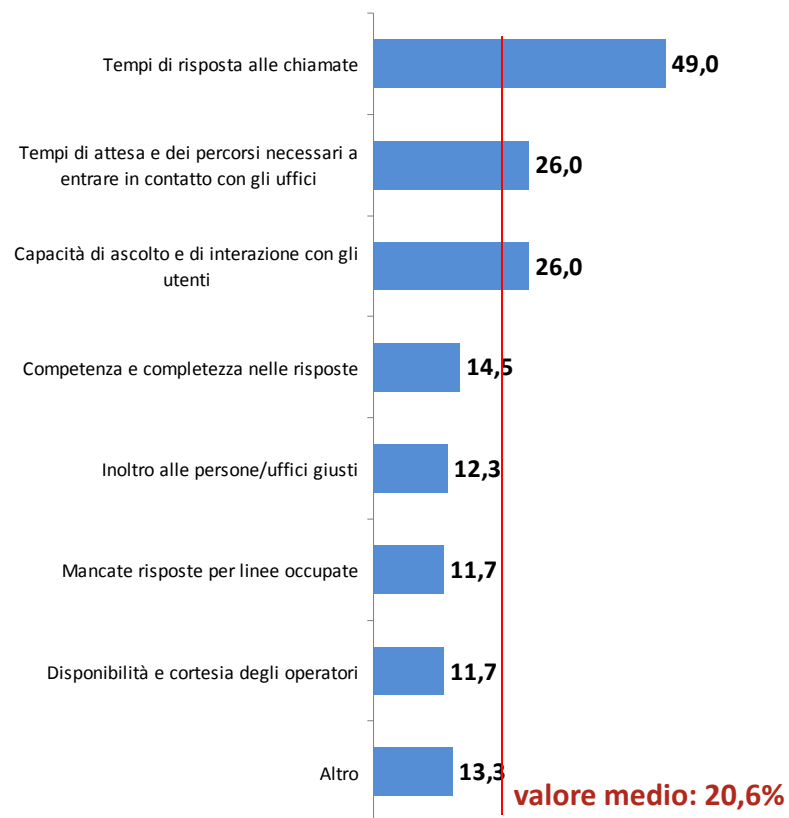
Base Campione: 33 casi. Solo utilizzatori.



MODALITÀ GENERALI DI FUNZIONAMENTO DELLA CAMERA DI COMMERCIO

> Aspetti da migliorare servizio centralino

“In quali aspetti va migliorato il centralino?”



Base Campione: 7 casi. Utilizzatori che hanno risposto “sufficiente” o “insufficiente”.

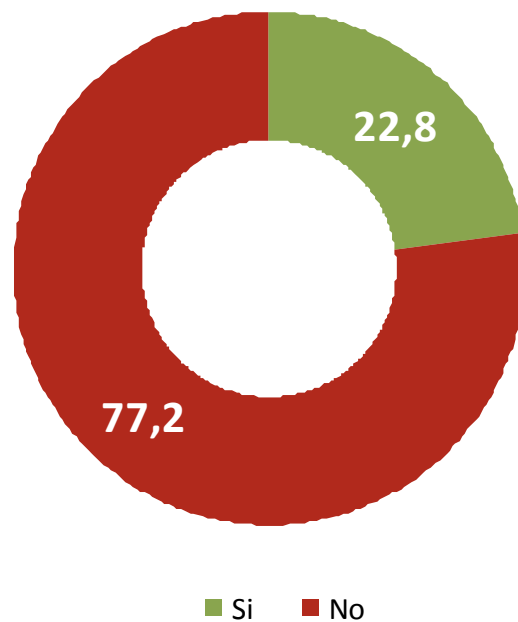




MODALITÀ GENERALI DI FUNZIONAMENTO DELLA CAMERA DI COMMERCIO

> L'Ufficio relazioni con il pubblico (URP)

“Conosce l'Ufficio relazioni con il pubblico?”



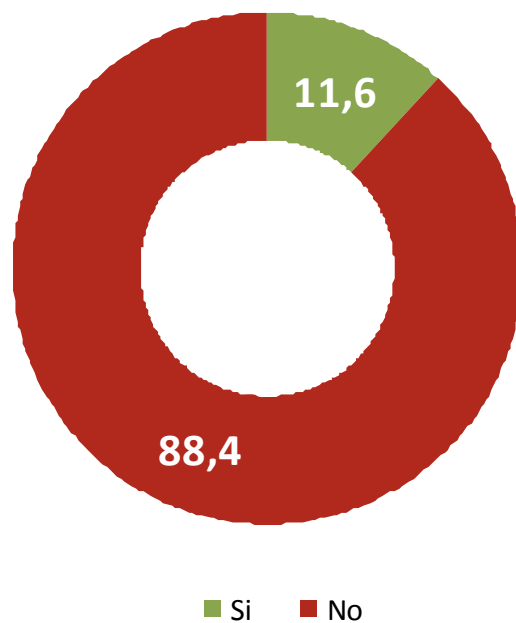
Base Campione: 321 casi.



MODALITÀ GENERALI DI FUNZIONAMENTO DELLA CAMERA DI COMMERCIO

> L'Ufficio relazioni con il pubblico (URP)

“Nell'ultimo anno ha contattato l'Ufficio relazioni con il pubblico?”



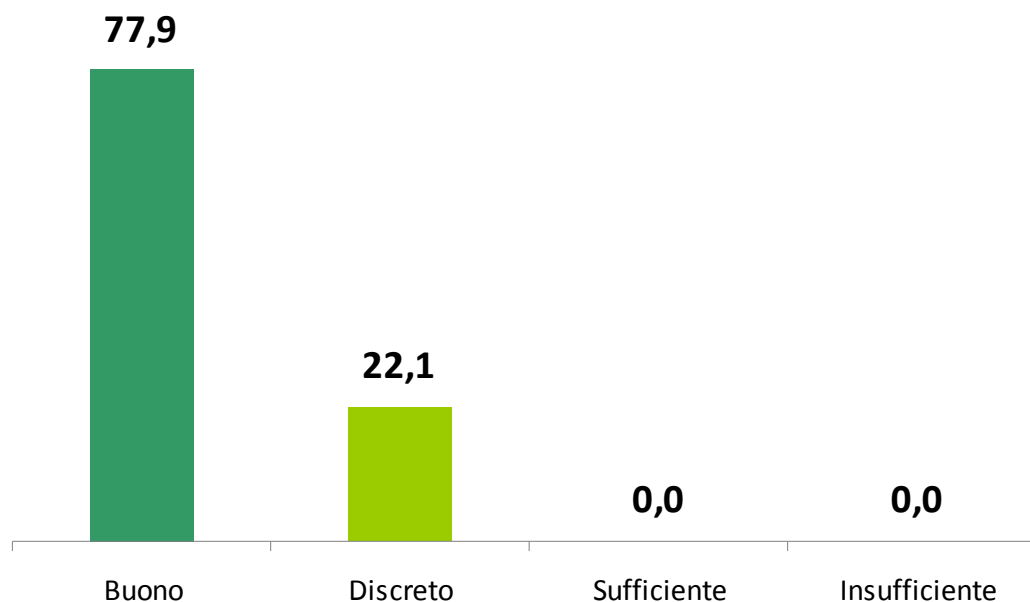
Base Campione: 75 casi. Solo conoscitori.



MODALITÀ GENERALI DI FUNZIONAMENTO DELLA CAMERA DI COMMERCIO

> L'Ufficio relazioni con il pubblico (URP)

“Qual è il suo livello di soddisfazione in riferimento all'Ufficio relazioni con il pubblico?”



Base Campione: 7 casi. Solo coloro che hanno contattato l'URP nel corso dell'ultimo anno.

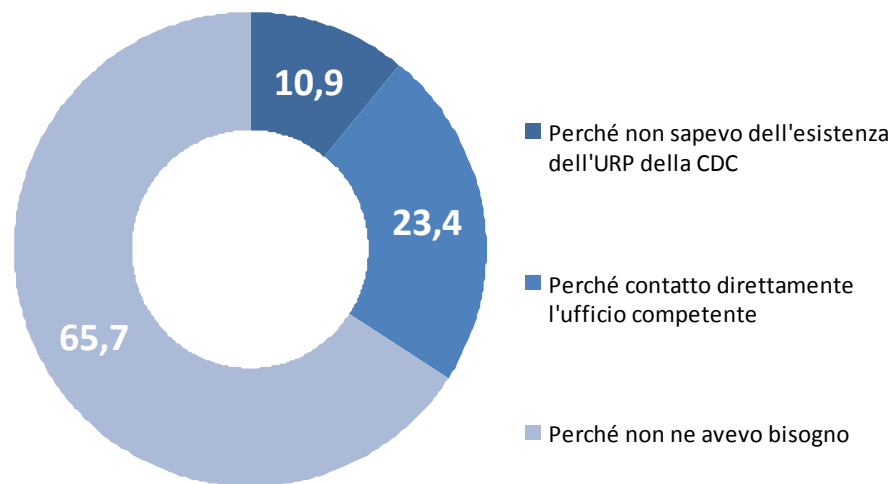




MODALITÀ GENERALI DI FUNZIONAMENTO DELLA CAMERA DI COMMERCIO

> L'Ufficio relazioni con il pubblico (URP)

“Se ha risposto di NON conoscere l'URP, per quale motivo non lo conosce?”



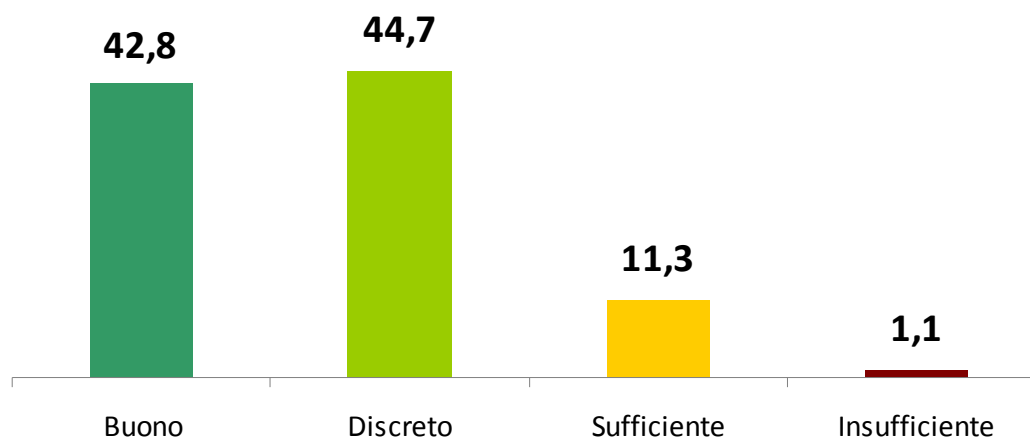
Base Campione: 246 casi. Solo coloro che non hanno contattato l'URP nel corso dell'ultimo anno.



MODALITÀ GENERALI DI FUNZIONAMENTO DELLA CAMERA DI COMMERCIO

> Funzionamento generale della Camera di commercio

“Considerando l'insieme dei servizi erogati nelle diverse modalità, quale giudizio esprimerebbe sul funzionamento della Camera di commercio?”



Base Campione: 501 casi.

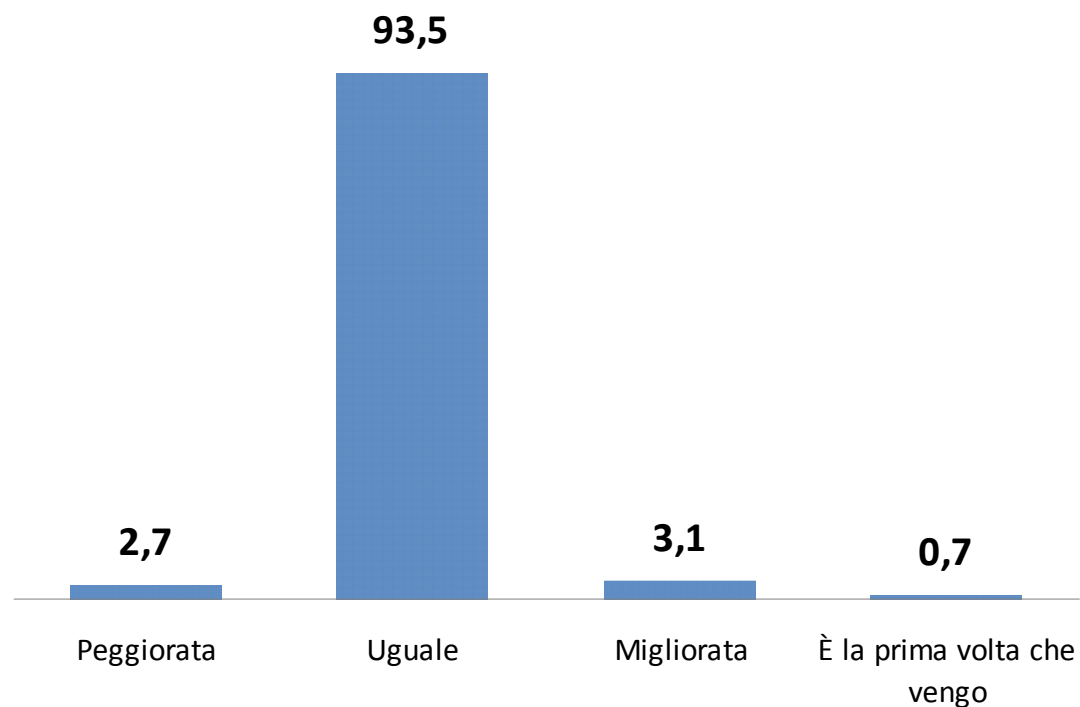




MODALITÀ GENERALI DI FUNZIONAMENTO DELLA CAMERA DI COMMERCIO

> Qualità della prestazione offerta dalla Camera di commercio

“Se ha già utilizzato negli ultimi 12 mesi i servizi della Camera di commercio, ritiene che la qualità della prestazione offerta sia...”



Base Campione: 501 casi.



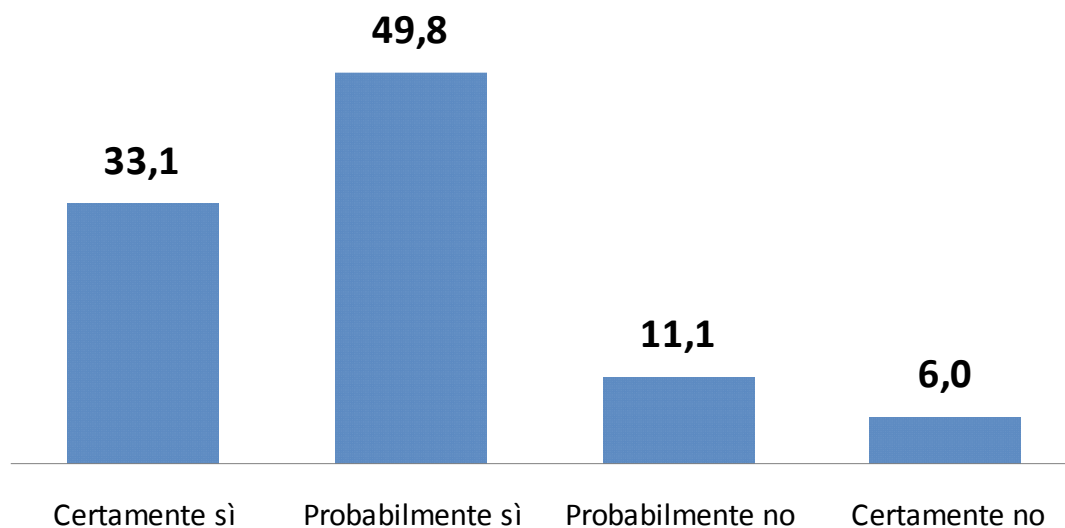
Camera di Commercio
Piacenza



MODALITÀ GENERALI DI FUNZIONAMENTO DELLA CAMERA DI COMMERCIO

> Partecipazione alle iniziative della Camera di commercio

“Farebbe nuovamente ricorso ai servizi, ove non obbligato per legge, o parteciperebbe alle iniziative della Camera di commercio?”



Base Campione: 501 casi.





NOTA METODOLOGICA



NOTA METODOLOGICA



- ↘ **Obiettivi dell'indagine:** Indagine campionaria telefonica sulle imprese della provincia di Piacenza per rilevare il livello di soddisfazione dell'utenza sui servizi erogati dalle Camere di commercio.
- ↘ **Universo e disegno del campione:** Campione rappresentativo dell'universo delle imprese registrate della provincia di Piacenza, stratificato per: forma giuridica delle imprese (società di capitali, società di persone, ditte individuali e altre forme), per settori di attività economica (agricoltura e pesca, industria in senso stretto, costruzioni, commercio, servizi) e per classe di addetti (1-9, 10-49, 50-249 e oltre i 250 addetti). Disegno del campione, universo di riferimento e anagrafiche fisiche delle imprese forniti dalla committente.
- ↘ **Trattamento del campione:** Per la costruzione del campione di anagrafiche, e successivamente per il suo trattamento in corso d'opera, sono state realizzate due liste di anagrafiche: lista "campione base"; lista "campione di riserva". La lista di riserva è stata utilizzata per tutte le eventuali sostituzioni delle anagrafiche della lista base cadute per "rifiuto di intervista", o comunque per impossibilità di procedere con la rilevazione (es. numeri errati). Numerosità campionaria (campione netto): 515 casi (515 interviste a buon fine); cadute 674 casi (43,3%). Intervallo di confidenza 95% (errore $\pm 4,4\%$).
- ↘ **Metodo di contatto:** interviste telefoniche somministrate con il Sistema CATI (Computer-Assisted Telephone Interview).
- ↘ **Tecnica di rilevazione:** questionario strutturato concordato con la committente. Durata media dell'intervista: dieci minuti.
- ↘ **Periodo di rilevazione delle interviste:** ottobre 2013.
- ↘ **Codice deontologico:** la rilevazione è stata realizzata nel rispetto del Codice deontologico dei ricercatori europei Esomar, del Codice deontologico Assirm, e di quanto previsto dalla Legge sulla Privacy n. 196/03.