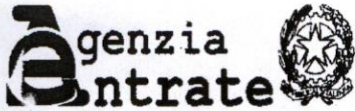


Pruned. Totato



Via Cristoforo Colombo, 426 c/d  
00145 ROMA  
C.F./P.IVA IT 06363391001

Unioncamere  
Protocollo Generale  
ENTRATA - 13/08/2012 13:58 - 0011570

Unioncamere  
P.zza Sallustio, 21  
00187 - Roma (Roma) (IT)  
CF: 01484460587  
P.IVA: 01000211001

Spett. le : Unioncamere  
P.zza Sallustio, 21  
00187 - Roma (Roma) (IT)

**Fattura N. 208/2012 del 12-GIU-12**

Descrizione	Imponibile	% IVA	IVA	Totale
Convenzione del 3/5/2011 - Rimborso spese come rideterminato dalla nota n. 2011/180260 del 22/12/2011 ex art. 8 c. 3: lettera a)	35.735,00	F.C.	0,00	35.735,00
- lettera b)	23.032,00	F.C.	0,00	23.032,00
Totale F.C.	58.767,00		0,00	58.767,00
<b>Totale Fattura</b>	<b>58.767,00</b>		<b>0,00</b>	<b>58.767,00</b>

Legenda codici IVA

F.C. Fuori campo di applicazione IVA ex art. 4, comma 4, D.P.R. n.633/72

Modalità di Pagamento

L'importo fatturato andrà versato, al lordo di eventuali commissioni bancarie, mediante:

Bonifico Bancario intestato a: Agenzia delle Entrate, Via Cristoforo Colombo n.426 c/d, 00145 Roma  
CIN R ABI 01000 CAB 03228 Conto di regolamento n.621 N.CONTO (IBAN) IT59R0100003228000000000621

Per le Amministrazioni Pubbliche e gli Enti titolari di contabilità speciali: giroconto sul conto di tesoreria 12105, accesso presso la sezione di tesoreria provinciale della Banca d'Italia n.348 - IBAN IT58X0100003245348300012105

Imposta di bollo

L'imposta di bollo sul presente documento, se dovuta, è a carico del destinatario ai sensi dell'art. 8 del DPR 642/1972.

Causale Pagamento (da indicare obbligatoriamente nella disposizione):

de  
2/7

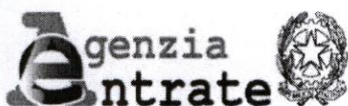
ORDINE N.	A 2230
	FFI/2012/1687

Agenzia delle Entrate Direzione Centrale Amministrazione, Pianificazione e Controllo - Settore Contabilità e bilancio  
C.F. 06363391001 Sede Amministrativa via Giorgione n. 150 00147 Roma

tel 06-50542001/2092 fax 0650544022 dc.ammpc.af.cicloattivo@agenziaentrate.it

Ch

Procedito rate



Via Cristoforo Colombo, 426 c/d  
00145 ROMA  
C.F./P.IVA IT 06363391001

Unioncamere  
Protocollo Generale  
ENTRATA - 02/10/2012 13:55 - 0018008

Unioncamere  
P.zza Sallustio, 21  
00187 - Roma (Roma) (IT)  
CF: 01484460587  
P.IVA: 01000211001

Spett. le : Unioncamere  
P.zza Sallustio, 21  
00187 - Roma (Roma) (IT)

**Fattura N. 315/2012 del 26-SET-12**

Descrizione	Imponibile	% IVA	IVA	Totale
Convenzione del 03/05/2011. Rimborso spese relativo all'acconto anno 2012.	2.313.016,31	F.C.	0,00	2.313.016,31
Rimborso spese per la fornitura dei dati relativi agli studi di settore (cfr nota n. 2012/85916 del 20/06/2012).	17.555,00	F.C.	0,00	17.555,00
Totale F.C.	2.330.571,31		0,00	2.330.571,31
<b>Totale Fattura</b>	<b>2.330.571,31</b>		<b>0,00</b>	<b>2.330.571,31</b>

Legenda codici IVA

F.C. Fuori campo di applicazione IVA ex art. 4, comma 4, D.P.R. n.633/72

Modalità di Pagamento

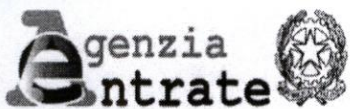
L'importo fatturato andrà versato, al lordo di eventuali commissioni bancarie, mediante:

Bonifico Bancario intestato a: Agenzia delle Entrate, Via Cristoforo Colombo n.426 c/d, 00145 Roma  
CIN R ABI 01000 CAB 03228 Conto di regolamento n.621 N.CONTO (IBAN) IT59R0100003228000000000621

Per le Amministrazioni Pubbliche e gli Enti titolari di contabilità speciali: giroconto sul conto di tesoreria 12105,  
accesso presso la sezione di tesoreria provinciale della Banca d'Italia n.348 - IBAN IT58X0100003245348300012105

Imposta di bollo

L'imposta di bollo sul presente documento, se dovuta, è a carico del destinatario ai sensi dell'art. 8 del DPR 642/1972.



Via Cristoforo Colombo, 426 c/d

00145 ROMA

C.F./P.IVA IT 06363391001

**Fattura N. 315/2012 del 26-SET-12**

**Causale Pagamento (da indicare obbligatoriamente nella disposizione):**

-----  
103-12-315

Convenzione con l'Unioncamere - Acconto anno 2012

Acconto 2011 - Fattura n. 337 del 28/09/2011	€ 2.290.352,86
Saldo 2011 - Fattura n. 662 del 31/12/2011	€ 2.335.679,76
Totale rimborso spese anno 2011	€ 4.626.032,62
Acconto 2012 (50% di quanto complessivamente dovuto per l'anno precedente)	€ 2.313.016,31



Direzione Centrale Amministrazione,  
Pianificazione e Controllo

Settore Rapporti con enti esterni  
Ufficio Servizi e convenzioni

Unioncamere  
Protocollo Generale  
ENTRATA - 19/07/2012 09:35 - 0013945

Roma, 11 LUG. 2012

Sperello Liso

Fuoco

All'Unioncamere  
Sportello Unico e Registro Imprese  
Piazza Sallustio, n. 21  
00187 - ROMA

Prot. 2012/82453

**OGGETTO:** *Convenzione sottoscritta in data 8 maggio 2006, come rinnovata il 3 maggio 2011 tra l'Agenzia delle Entrate e l'Unioncamere ai sensi dell'articolo 11, comma 4, del D.M.359/2001 e dell'articolo 4, comma 5, del D.M. 54/2005*

Si fa riferimento alla convenzione in oggetto per far presente quanto segue.

L'articolo 39, comma 4-quinquies, del decreto legge 1° ottobre 2007, n. 159, convertito dalla legge 29 novembre 2007, n. 222, prevede, tra l'altro, che la misura del compenso spettante, ai sensi del comma 4-quater del medesimo articolo 39, agli intermediari previsti dall'articolo 3, comma 3, del d.P.R. 22 luglio 1998, n. 322 (centri di assistenza fiscale, commercialisti, ecc.) per lo svolgimento del servizio di pagamento, in nome e per conto del contribuente, delle entrate oggetto del sistema di versamento unificato con compensazione, può essere adeguata con provvedimento del Direttore dell'Agenzia delle Entrate quando la variazione percentuale del valore medio dell'indice dei prezzi al consumo per le famiglie di operai e impiegati, relativa al periodo di dodici mesi terminante al 31 agosto, supera il 2 per cento rispetto al valore medio del medesimo indice rilevato con riferimento allo stesso periodo dell'anno 2008 ovvero dell'anno per il quale ha effetto l'ultimo adeguamento.

In attuazione di tale previsione è stato emanato il provvedimento del Direttore dell'Agenzia del 10 maggio 2012, che ha rideterminato in € 1,05 il compenso spettante per l'anno 2011 in base al richiamato articolo 39, comma 4-quater, compenso già variato, per l'anno 2010, con precedente provvedimento direttoriale del 2 febbraio 2011<sup>1</sup>.

<sup>1</sup> Si veda, al riguardo, la nota n. 169595 del 6 dicembre 2011

Pertanto, questa Agenzia provvederà, tramite conguaglio in occasione della fattura relativa al saldo del rimborso spese per l'anno in corso, a imputare la relativa differenza.

Si ricorda, infine, che il compenso in parola è stato abrogato, con riferimento alle attività svolte a decorrere dall'anno 2012, dall'art. 4, commi 34 e 35, della legge 12 novembre 2011, n. 183 (legge di stabilità 2012)<sup>2</sup>.

Nel restare a disposizione per ogni ulteriore informazione si dovesse rendere necessaria, si prega di restituire la presente per ricevuta.

Distinti saluti.

IL DIRETTORE CENTRALE  
(Marco Di Capua)

Per Ricevuta  
Unioncamere

---

<sup>2</sup> Si veda, al riguardo, la nota n. 177918 del 15 dicembre 2011

Roma, 20 GIU. 2012

All'Unioncamere  
Piazza Sallustio, n. 21  
00187 - Roma  
(rif. prot. n. 4453 dell'8 marzo 2012)  
c.a. dr. Marco Conte

Prot. 2012/85916

**OGGETTO: Convenzione sottoscritta con Unioncamere il 3 maggio 2011 - richiesta dati relativi agli studi di settore**

Si fa riferimento alla nota a margine evidenziata, con la quale codesto Ente ha chiesto la fornitura dei dati necessari a verificare la tempestività del pagamento del diritto annuale dovuto per l'anno 2011 per i soggetti che hanno usufruito del differimento dei termini di versamento previsto dal DPCM 12 maggio 2011.

La richiesta deriva dalla previsione contenuta nella convenzione in oggetto (nel seguito della presente "convenzione"), che, all'articolo 5, comma 3, in materia di flussi informativi relativi agli studi di settore, dispone che "nell'ipotesi di emanazione di ulteriori decreti che stabiliscano, analogamente a quanto avvenuto per gli anni 2007, 2009 e 2010, la proroga dei termini di effettuazione dei versamenti dovuti dai soggetti cui si applicano gli studi di settore, la fornitura dei dati necessari a verificare la tempestività dei versamenti avviene con le stesse modalità indicate nei precedenti commi a seguito di apposita richiesta da parte di Unioncamere, che provvederà ad indicare puntualmente i dati di cui necessita. L'Agenzia si riserva di comunicare eventuali variazioni relative ai termini, alle condizioni e alle modalità di fornitura".

Si osserva, preliminarmente, che il DPCM citato ha disposto, tra l'altro, all'art. 1 la proroga dei termini per l'effettuazione dei versamenti per l'anno 2011, per "le persone fisiche tenute, entro il 16 giugno 2011, ai versamenti risultanti dalle dichiarazioni dei redditi e da quelle in materia di imposta regionale sulle attività produttive, nonché al versamento in acconto dell'imposta sostitutiva, operata nella forma della cedolare secca, di cui all'articolo 3 del decreto legislativo 14 marzo 2011, n. 23," (comma 1) e "ai soggetti diversi dalle persone fisiche tenuti ai versamenti risultanti dalle dichiarazioni dei redditi e da quelle in materia di imposta regionale sulle attività produttive entro il 16 giugno 2011, che esercitano attività economiche per le quali sono stati elaborati gli studi di settore di cui all'art. 62-bis del decreto-legge 30 agosto 1993, n. 331 convertito, con modificazioni, dalla legge 29 ottobre

1993, n. 427, e che dichiarano ricavi o compensi di ammontare non superiore al limite stabilito per ciascuno studio di settore dal relativo decreto di approvazione del Ministro dell'economia e delle finanze" (comma 2), stabilendo infine che "le medesime disposizioni si applicano anche ai soggetti che partecipano, ai sensi degli articoli 5, 115 e 116 del testo unico delle imposte sui redditi, approvato con decreto del Presidente della Repubblica 22 dicembre 1986, n. 917, a società, associazioni, e imprese con i requisiti indicati nel periodo precedente." (comma 2).

Sulla materia, inoltre, è intervenuta la nota del Ministero dello Sviluppo Economico n. 103161 del 30 maggio 2011, concernente diritto annuale delle Camere di commercio per l'anno 2011, la quale ha ricordato che l'articolo 8, comma 2, del decreto ministeriale 11 maggio 2001, n. 359 stabilisce che il diritto annuale "è versato dai contribuenti, in un'unica soluzione, con le modalità previste dal capo III del decreto legislativo 9 luglio 1997, n. 241, entro il termine previsto per il pagamento del primo acconto di tali imposte" e, conseguentemente, la proroga "si applica anche al versamento del diritto annuale per l'anno 2011 effettuato dai contribuenti soggetti agli studi di settore, ivi compresi i soggetti REA eventualmente rientranti in tali fattispecie, nonché dalle imprese individuali".

Tanto premesso, vengono di seguito specificati termini, modalità di fornitura e condizioni di pagamento del relativo rimborso spese. In particolare:

- a) la trasmissione dell'elenco dei codici fiscali da parte delle Camere di commercio, per il tramite di Infocamere, deve avvenire non prima del 20 agosto 2012 e la relativa restituzione, da parte di questa Agenzia, con le informazioni richieste, entro 40 giorni lavorativi dalla ricezione. Come detto, l'art. 1, commi 1 e 2, del DPCM 12 maggio 2011, ha differito i termini di versamento per i soggetti diversi dalle persone fisiche, cui si applicano gli studi di settore, nonché per le persone fisiche. L'elenco in parola sarà quindi compilato in coerenza con tale previsione;
- b) la fornitura del flusso informativo avviene secondo le specifiche tecniche indicate nell'allegato 5 alla citata convenzione;
- c) il rimborso spese dovuto per la fornitura in questione ammonta a € 17.555, fuori dal campo di applicazione dell'IVA. Questa Agenzia trasmette al recapito [ragioneria@unioncamere.it](mailto:ragioneria@unioncamere.it), entro il 30 settembre del corrente anno, apposita fattura, che codesto Ente si impegna a pagare entro il 31 ottobre 2012.

Si prega di restituire il duplo della presente nota firmato in originale per accettazione.

Distinti saluti.

Per accettazione  
UNIONCAMERE  
Il Vice Segretario Generale  
(Marco Conte)

IL DIRETTORE CENTRALE

(Marco Di Copua)



*Sponello Ucci*

*Roma, 22 DIC 2011*

All'Unioncamere  
Piazza Sallustio, n. 21  
00187 - Roma

c.a. dr. Marco Conte

*Fucini*

Prot. 2011/180620

**OGGETTO: Convenzione sottoscritta il 3 maggio 2011 con Unioncamere ai sensi dell'articolo 11, comma 4, del d.m. 359/2001 e dell'articolo 4, comma 5, del d.m. 54/2005**

La convenzione in oggetto prevede, all'art. 8, comma 3, un rimborso spese di:

- a) € 35.440 per la gestione del software e dell'hardware necessario alla prestazione dei servizi;
- b) € 22.841 per ciascuna annualità fornita;
- c) € 17.130 per la fornitura dei dati relativi agli studi di settore, di cui all'articolo 5 dell'intesa.

Gli importi predetti sono stati individuati tenuto conto dei costi comprensivi dell'IVA, calcolata in base all'aliquota vigente alla data di sottoscrizione dell'intesa, stimati dalla Sogei per la realizzazione dei necessari applicativi.

Tuttavia, recentemente è intervenuto l'art. 2, commi da 2-bis a 2-quater, del decreto legge 13 agosto 2011, n. 138, convertito, con modificazioni, dalla legge 14 settembre 2011, n. 148, che ha previsto l'aumento dell'aliquota IVA ordinaria dal 20 al 21 per cento.

Considerato che Sogei provvede a fatturare le relative competenze alla fine dell'anno, con la conseguenza che le stesse avverranno in vigore della nuova disciplina IVA e quindi con l'applicazione dell'aliquota del 21 per cento, si rende necessario rideterminare come segue il rimborso spese previsto all'articolo 8, comma 3, citato, tenendo conto dei maggior costi che dovranno essere sopportati da questa Agenzia per la fornitura del servizio:

- a) € 35.735 per la gestione del software e dell'hardware necessario alla prestazione dei servizi;
- b) € 23.032 per ciascuna annualità fornita;

c) € 17.274 per la fornitura dei dati relativi agli studi di settore, di cui all'articolo 5 dell'intesa.

La modifica, si ricorda, è consentita dall'articolo 11 dell'intesa, che permette alle Parti di definire le eventuali variazioni alle modalità, alle condizioni e ai tempi di svolgimento del servizio che si rendano opportune o necessarie, anche a seguito di nuove disposizioni di legge.

Tanto si segnala, facendo presente che questa Agenzia provvederà, tramite conguaglio in occasione della prossima fattura, a imputare la relativa differenza, e a emettere le successive fatture sulla base del rimborso spese innanzi prospettato.

Nel restare a disposizione per ogni ulteriore informazione si dovesse rendere necessaria, si prega di restituire la presente per ricevuta.

Distinti saluti.

IL DIRETTORE CENTRALE

(Marco Di Capua)

Per Ricevuta  
UNIONCAMERE

Marco Conte

Unioncamere  
P.zza Sallustio, 21  
00187 - Roma (Roma) (IT)  
CF: 01484460587  
P.IVA: 01000211001

Spett. le : Unioncamere  
P.zza Sallustio, 21  
00187 - Roma (Roma) (IT)

**Fattura N. 654/2012 del 31-DIC-12**

Descrizione	Imponibile	% IVA	IVA	Totale
Rimborso spese ai sensi della vigente Convenzione per la riscossione tramite Modello F24 relativo al saldo per l'anno 2012.	1.049.459,75	F.C.	0,00	1.049.459,75
Rideterminazione compensi F24 conguaglio anno 2011 (cfr nota n.2012/82453 dell'11/07/2012).	52.266,98	F.C.	0,00	52.266,98
<b>Totale F.C.</b>	<b>1.101.726,73</b>		<b>0,00</b>	<b>1.101.726,73</b>
<b>Totale Fattura</b>	<b>1.101.726,73</b>		<b>0,00</b>	<b>1.101.726,73</b>

**Legenda codici IVA**

F.C. Fuori campo di applicazione IVA ex art. 4, comma 4, D.P.R. n.633/72

**Modalità di Pagamento**

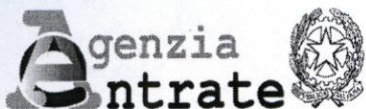
L'importo fatturato andrà versato, al lordo di eventuali commissioni bancarie, mediante:

Bonifico Bancario intestato a: Agenzia delle Entrate, Via Cristoforo Colombo n.426 c/d, 00145 Roma  
CIN R ABI 01000 CAB 03228 Conto di regolamento n.621 N.CONTO (IBAN) IT59R0100003228000000000621

Per le Amministrazioni Pubbliche e gli Enti titolari di contabilità speciali: giroconto sul conto di tesoreria 12105, acceso presso la sezione di tesoreria provinciale della Banca d'Italia n.348 - IBAN IT58X0100003245348300012105

**Imposta di bollo**

L'imposta di bollo sul presente documento, se dovuta, è a carico del destinatario ai sensi dell'art. 8 del DPR 642/1972.



Via Cristoforo Colombo, 426 c/d  
00145 ROMA  
C.F./P.IVA IT 06363391001

Fattura N. 654/2012 del 31-DIC-12

Causale Pagamento (da indicare obbligatoriamente nella disposizione):

-----  
103-12-654

**Ente: UNIONCAMERE - Convenzione del 3 maggio 2011**  
**Periodo Fatturazione dal 01/01/2012 al 31/12/2012**

Tipo Deleghe	Tipo Intermediario	Numero Deleghe (A)	Numero Righe Ente	Numero Righe Altro	Numero Righe Totali	Costo Unitario Delega (B)	Costo Totale Deleghe (A x B)	Importo Dovuto
Mono-Ente	Banca	645.671	813.310	0	813.310	1,5	968.506,50	-
Mono-Ente	Banca	3	3	0	3	1,75	5,25	-
Mono-Ente	Banca	286.964	380.041	0	380.041	2,1	602.624,40	-
Mono-Ente	Banca	1	1	0	1	2,4	2,4	-
Mono-Ente	Banca	2	2	0	2	2,65	5,3	-
Mono-Ente	Banca	2	2	0	2	2,89	5,78	-
Mono-Ente	Agente della Riscossione	3.330	3.893	0	3.893	1,5	4.995,00	-
Mono-Ente	Agente della Riscossione	8	13	0	13	1,75	14	-
Mono-Ente	Agente della Riscossione	961	1.521	0	1.521	2,1	2.018,10	-
Mono-Ente	Internet costo zero	12.952	19.582	0	19.582	0	0	-
Mono-Ente	Internet c/c bancario	677.739	781.645	0	781.645	1	677.739,00	-
Mono-Ente	Internet c/c postale	37.615	42.153	0	42.153	1,1	41.376,50	-
Mono-Ente	Ente Poste	10.907	13.531	0	13.531	2,3	25.086,10	-
Mono-Ente	Ente Poste	163.573	209.616	0	209.616	2,65	433.468,45	-
Mono-Ente	Ente Poste	1	1	0	1	5,6	5,6	-
Totale Mono-Ente		1.839.729	2.265.314	0	2.265.314	-	2.755.852,38	2.755.852,38

Tipo Deleghe	Tipo Intermediario	Numero Deleghe (C)	Numero Righe Ente	Numero Righe Altro	Numero Righe Totali	Costo Unitario Delega (F)	Costo Totale Deleghe (C x F)	Importo Dovuto (D / E x G)
Miste	Banca	936.635	1.052.606	3.515.658	4.568.264	1,5	1.404.952,50	-
Miste	Banca	9	11	19	30	1,75	15,75	-
Miste	Banca	136.769	162.561	439.432	601.993	2,1	287.214,90	-
Miste	Banca	9	9	14	23	2,4	21,6	-
Miste	Banca	10	10	14	24	2,65	26,5	-
Miste	Banca	4	4	14	18	2,89	11,56	-

Miste	Agente della Riscossione	4.316	4.693	20.377	25.070	1,5	6.474,00	-
Miste	Agente della Riscossione	219	280	459	739	2,1	459,9	-
Miste	Internet costo zero	533.245	599.527	1.413.602	2.013.129	0	0	-
Miste	Internet c/c bancario	796.197	903.071	3.850.117	4.753.188	1	796.197,00	-
Miste	Internet c/c postale	31.115	35.500	123.093	158.593	1,1	34.226,50	-
Miste	Ente Poste	9.256	10.552	33.685	44.237	2,3	21.288,80	-
Miste	Ente Poste	37.465	47.246	90.186	137.432	2,65	99.282,25	-
Miste	Ente Poste	1	1	3	4	5,6	5,6	-
Miste	Ente Poste	3	3	8	11	5,73	17,19	-
Totale Miste		2.485.253	(D) 2.816.074	9.486.681	(E) 12.302.755		(G) 2.650.194,05	606.623,68

Importo Fattura	3.362.476,06
-----------------	--------------

Totale Rimborso spese anno 2011	€	3.362.476,06
Totale acconto anno 2012 (Fattura n. 315 del 26/09/2012)	€	2.313.016,31
<b>Totale saldo 2012</b>	<b>€</b>	<b>1.049.459,75</b>

**Ente: UNIONCAMERE**  
**Periodo Fatturazione dal 01/01/2011 al 31/12/2011**

Tipo Deleghe	Tipo Intermediario	Numero Deleghe (A)	Numero Righe Ente	Numero Righe Altro	Numero Righe Totali	Costo Unitario Delega (B)	Costo Totale Deleghe (A x B)	Importo Dovuto
Mono-Ente	Banca	690.191	866.731	0	866.731	1,5	1.035.286,50	-
Mono-Ente	Banca	15	17	0	17	1,75	26,25	-
Mono-Ente	Banca	295.862	398.404	0	398.404	2,1	621.310,20	-
Mono-Ente	Banca	13	16	0	16	2,4	31,20	-
Mono-Ente	Banca	5	5	0	5	2,65	13,25	-
Mono-Ente	Banca	1	1	0	1	2,89	2,89	-
Mono-Ente	Agente della Riscossione	3.899	4.560	0	4.560	1,5	5.848,50	-
Mono-Ente	Agente della Riscossione	17	23	0	23	1,75	29,75	-
Mono-Ente	Agente della Riscossione	1.446	2.195	0	2.195	2,1	3.036,60	-
Mono-Ente	Internet	13.857	18.929	0	18.929	0	0,00	-
Mono-Ente	Internet	36.802	48.247	0	48.247	1	36.802,00	-
Mono-Ente	Internet	2.232	5.052	0	5.052	1,1	2.455,20	-
Mono-Ente	Internet	742.815	847.251	0	847.251	2	1.485.630,00	-
Mono-Ente	Ente Poste	10.917	13.345	0	13.345	2,3	25.109,10	-
Mono-Ente	Ente Poste	175.314	225.106	0	225.106	2,65	464.582,10	-
Mono-Ente	Ente Poste	1	1	0	1	5,44	5,44	-
Mono-Ente	Ente Poste	7	7	0	7	5,73	40,11	-
Totale Mono-Ente		1.973.394	2.429.890	0	2.429.890	-	3.680.209,09	3.680.209,09

Tipo Deleghe	Tipo Intermediario	Numero Deleghe (C)	Numero Righe Ente	Numero Righe Altro	Numero Righe Totali	Costo Unitario Delega (F)	Costo Totale Deleghe (C x F)	Importo Dovuto (D / E x G)
Miste	Banca	984.101	1.094.814	3.558.033	4.652.847	1,5	1.476.151,50	-
Miste	Banca	120	124	131	255	1,75	210,00	-
Miste	Banca	129.396	151.602	376.820	528.422	2,1	271.731,60	-
Miste	Banca	1	1	1	2	2,3	2,30	-
Miste	Banca	34	34	52	86	2,4	81,60	-
Miste	Banca	7	7	25	32	2,65	18,55	-
Miste	Banca	2	2	3	5	2,71	5,42	-
Miste	Banca	3	3	6	9	2,89	8,67	-
Miste	Agente della Riscossione	4.807	5.224	22.809	28.033	1,5	7.210,50	-
Miste	Agente della Riscossione	334	419	726	1.145	2,1	701,40	-
Miste	Agente della Riscossione	1	1	1	2	2,4	2,40	-
Miste	Agente della Riscossione	1	1	1	2	2,65	2,65	-

Miste	Internet	48.107	58.323	142.328	200.651	0	0,00	-
Miste	Internet	42.053	48.802	217.168	265.970	1	42.053,00	-
Miste	Internet	513.819	564.455	1.260.692	1.825.147	1,1	565.200,90	-
Miste	Internet	748.877	831.524	3.314.902	4.146.426	2	1.497.754,00	-
Miste	Ente Poste	9.184	10.377	32.560	42.937	2,3	21.123,20	-
Miste	Ente Poste	35.776	44.430	79.938	124.368	2,65	94.806,40	-
Miste	Ente Poste	3	3	5	8	5,73	17,19	-
<b>Totale Miste</b>		2.810.146	<b>(D)</b> 2.810.146	2.810.146	<b>(E)</b> 11.816.347		<b>(G)</b> 3.977.081	945.823,53

Importo Fattura € 4.626.032,62

**Rideterminazione periodo dal 01/01/2011 al 31/12/2011**

Tipo Deleghe	Tipo Intermediario	Numero Deleghe (A)	Numero Righe Ente	Numero Righe Altro	Numero Righe Totali	Costo Unitario Delega (B)	Costo Totale Deleghe (A x B)	Importo Dovuto
Mono-Ente	Banca	690.191	866.731	0	866.731	1,5	1.035.286,50	-
Mono-Ente	Banca	15	17	0	17	1,75	26,25	-
Mono-Ente	Banca	295.862	398.404	0	398.404	2,1	621.310,20	-
Mono-Ente	Banca	13	16	0	16	2,4	31,20	-
Mono-Ente	Banca	5	5	0	5	2,65	13,25	-
Mono-Ente	Banca	1	1	0	1	2,89	2,89	-
Mono-Ente	Agente della Riscossione	3.899	4.560	0	4.560	1,5	5.848,50	-
Mono-Ente	Agente della Riscossione	17	23	0	23	1,75	29,75	-
Mono-Ente	Agente della Riscossione	1.446	2.195	0	2.195	2,1	3.036,60	-
Mono-Ente	Internet	13.857	18.929	0	18.929	0	0,00	-
Mono-Ente	Internet	36.802	48.247	0	48.247	1	36.802,00	-
Mono-Ente	Internet	2.232	5.052	0	5.052	1,15	2.566,80	-
Mono-Ente	Internet	742.815	847.251	0	847.251	2,05	1.522.770,75	-
Mono-Ente	Ente Poste	10.917	13.345	0	13.345	2,3	25.109,10	-
Mono-Ente	Ente Poste	175.314	225.106	0	225.106	2,65	464.582,10	-
Mono-Ente	Ente Poste	1	1	0	1	5,44	5,44	-
Mono-Ente	Ente Poste	7	7	0	7	5,73	40,11	-
<b>Totale Mono-Ente</b>		1.973.394	2.429.890	0	2.429.890	-	3.717.461,44	3.717.461,44



Tipo Deleghe	Tipo Intermediario	Numero Deleghe (C)	Numero Righe Ente	Numero Righe Altro	Numero Righe Totali	Costo Unitario Delega (F)	Costo Totale Deleghe (C x F)	Importo Dovuto (D / E x G)
Miste	Banca	984.101	1.094.814	3.558.033	4.652.847	1,5	1.476.151,50	-
Miste	Banca	120	124	131	255	1,75	210,00	-
Miste	Banca	129.396	151.602	376.820	528.422	2,1	271.731,60	-
Miste	Banca	1	1	1	2	2,30	2,30	-
Miste	Banca	34	34	52	86	2,4	81,60	-
Miste	Banca	7	7	25	32	2,65	18,55	-
Miste	Banca	2	2	3	5	2,71	5,42	-
Miste	Banca	3	3	6	9	2,89	8,67	-
Miste	Agente della Riscossione	4.807	5.224	22.809	28.033	1,5	7.210,50	-
Miste	Agente della Riscossione	334	419	726	1.145	2,1	701,40	-
Miste	Agente della Riscossione	1	1	1	2	2,4	2,40	-
Miste	Agente della Riscossione	1	1	1	2	2,65	2,65	-
Miste	Internet	48.107	58.323	142.328	200.651	0	0,00	-
Miste	Internet	42.053	48.802	217.168	265.970	1	42.053,00	-
Miste	Internet	513.819	564.455	1.260.692	1.825.147	1,15	590.891,85	-
Miste	Internet	748.877	831.524	3.314.902	4.146.426	2,05	1.535.197,85	-
Miste	Ente Poste	9.184	10.377	32.560	42.937	2,3	21.123,20	-
Miste	Ente Poste	35.776	44.430	79.938	124.368	2,65	94.806,40	-
Miste	Ente Poste	3	3	5	8	5,73	17,19	-
<b>Totale Miste</b>		2.516.626	<b>(D)</b> 2.810.146	9.006.201	<b>(E)</b> 11.816.347		<b>(G)</b> 4.040.216	960.838,16

Importo ridedeterminato	€	4.678.299,60
-------------------------	---	--------------

<b>Differenza dovuta periodo dal 01/01/2011 al 31/12/2011</b>	<b>52.266,98</b>
---	------------------

<b>Totale dovuto anno 2011</b>	<b>52.266,98</b>
--------------------------------	------------------

CCIAA	Pos. Trattate	Imprese assoggettabili a studi
AG	12137	6792
AL	17248	12387
AN	19845	14492
AO	6083	4539
AP	10290	7289
AQ	13000	8279
AR	16073	12141
AT	7959	5450
AV	14720	9342
BA	51752	34527
BG	45912	35168
BI	9086	5560
BL	6871	5471
BN	10483	6737
BO	47829	35051
BR	11383	6803
BS	59405	43593
BZ	21531	16066
CA	28801	18129
CB	7121	4706
CE	31675	18942
CH	13793	9395
CL	7901	4497
CN	25202	16832
CO	24158	18895
CR	13341	9191
CS	22147	13442
CT	34978	19717
CZ	10228	6285
EN	3599	2141
FE	13664	9046
FG	19651	11700
FI	49082	36750
FM	8517	6432
FO	19673	14665
FR	18491	12717
GE	37377	24997
GO	4745	3274
GR	10767	7138
IM	9696	6523
IS	2937	1967
KR	4671	2670
LC	13101	10432
LE	22572	14927
LI	13824	9991
LO	7961	5313
LT	24871	15249
LU	19766	15087

CCIAA	Pos. Trattate	Imprese assoggettabili a studi
MB	37522	29260
MC	14342	10698
ME	21762	12107
MI	200107	135787
MN	17197	11471
MO	36432	27500
MS	9921	7141
MT	5918	3572
NA	125436	73512
NO	13374	9627
NU	7689	5063
OR	4324	2639
PA	33322	18747
PC	12424	8691
PD	44867	33685
PE	14222	9921
PG	31751	21602
PI	19097	13981
PN	11527	8838
PO	16250	12636
PR	21143	15165
PS	18420	14176
PT	14379	10528
PV	18861	12673
PZ	11746	6972
RA	17661	12470
RC	13795	7726
RE	25207	18155
RG	11726	6861
RI	4874	3041
RM	251448	146465
RN	20722	15810
RO	9695	6497
SA	44500	27125
SI	13253	9883
SO	6646	5381
SP	9548	6944
SR	13095	6701
SS	21587	13113
SV	12277	9184
TA	15186	9486
TE	14395	10223
TN	22069	17107
TO	103523	63596
TP	13853	8275
TR	9247	6598
TS	7098	4814
TV	42462	31009

Allegato Studi Settore 2011

CCIAA	Pos. Trattate	Imprese assoggettabili a studi
UD	20972	15441
VA	36853	27769
VB	5633	4240
VC	5972	3998
VE	37286	28353
VI	40196	31029
VR	43171	30204
VT	12378	8101
VV	3582	2394
Totale	2.577.860	1.734.722

**Fatturazione UNIONCAMERE periodo 1/1/2012- 31/12/2012**  
**Ripartizione per Camera di Commercio**

Camera	Deleghe monente (Unioncamere)		Deleghe miste (indistinte) con altri soggetti		Totale deleghe	Incidenza % della camera sul totale	Software 2012	Costo art. 4 comma 2 lettera a) b) del 03/5/2011 riferito all'anno 2012	Imprese assoggette agli studi	Studio di sette anno 2011	Totale deleghe 2011	Conguaglio F24 anno 2011	Totale importo camera	Acconto Versato	Saldo da Versare
	Numero deleghe	Importo	Numero deleghe	Importo											
AG	12.756	19.107,81	17.232	4.206,05	29.987	0,6934%	247,77	159,69	0,3915%	68,73	0,6931%	362,26	24.152,31	0,00	24.152,31
AL	14.568	21.822,23	19.679	4.803,55	34.247	0,7919%	282,97	182,38	0,7141%	125,35	0,8154%	426,18	27.642,66	19.312,39	8.330,27
AN	14.722	22.053,27	19.888	4.854,41	34.610	0,8002%	285,96	184,31	0,8354%	146,66	0,7992%	417,73	27.942,34	18.914,28	9.028,06
AO	4.971	7.446,90	6.716	1.639,23	11.687	0,2702%	96,56	62,24	0,2617%	45,93	0,2659%	138,97	9.429,83	6.289,78	3.140,05
AP	7.603	11.389,73	10.271	2.507,13	17.875	0,4133%	147,69	95,19	0,4202%	73,76	0,4353%	227,52	14.441,02	10.297,96	4.143,06
AQ	29.012	43.459,53	39.192	9.566,40	68.205	1,5770%	563,54	363,21	0,4773%	83,78	0,4857%	253,85	54.290,30	0,00	54.290,30
AR	12.306	18.433,68	16.624	4.057,66	28.929	0,6689%	239,03	154,06	0,6999%	122,86	0,6805%	355,69	23.362,98	16.104,06	7.258,92
AT	8.719	13.060,69	11.778	2.874,95	20.497	0,4739%	169,36	109,15	0,3142%	55,15	0,4708%	246,08	16.515,38	11.138,17	5.377,21
AV	14.342	21.483,27	19.374	4.728,94	33.715	0,7796%	278,57	179,55	0,5385%	94,54	0,8404%	439,26	27.204,13	19.869,41	7.334,72
BA	46.683	69.929,63	63.063	15.393,05	109.746	2,5375%	906,77	584,44	1,9903%	349,41	2,5668%	1.341,57	88.504,87	60.724,31	27.780,56
BG	31.557	47.271,65	42.630	10.405,53	74.187	1,7153%	612,97	395,07	2,0273%	355,89	1,7119%	894,75	59.935,87	40.526,04	19.409,83
BI	6.059	9.075,56	8.184	1.997,73	14.243	0,3293%	117,68	75,85	0,3205%	56,27	0,3346%	174,88	11.497,96	0,00	11.497,96
BL	5.842	8.751,78	7.892	1.926,46	13.735	0,3176%	113,48	73,14	0,3154%	55,37	0,3094%	161,71	11.081,94	7.321,67	3.760,27
BN	11.099	16.625,51	14.993	3.659,64	26.092	0,6033%	215,58	138,95	0,3884%	68,18	0,6141%	320,99	21.028,85	0,00	21.028,85
BO	31.946	47.854,13	43.155	10.533,75	75.101	1,7365%	620,52	399,94	2,0206%	354,71	1,8014%	941,55	60.704,59	42.623,24	18.081,35
BR	11.735	17.578,95	15.853	3.869,51	27.588	0,6379%	227,95	146,92	0,3922%	68,84	0,6606%	345,27	22.237,44	13.956,23	8.281,21
BS	43.129	64.605,46	58.262	14.221,08	101.391	2,3443%	837,74	539,94	2,5130%	441,15	2,3216%	1.213,45	81.858,82	54.934,90	26.923,92
BZ	20.949	31.381,02	28.300	6.907,65	49.249	1,1387%	406,92	262,27	0,9261%	162,58	1,0791%	563,99	39.684,43	0,00	39.684,43
CA	20.209	30.271,93	27.300	6.663,52	47.508	1,0985%	392,53	253,00	1,0451%	183,46	1,1223%	586,57	38.351,01	26.560,00	11.791,01
CB	9.315	13.953,39	12.583	3.071,45	21.898	0,5063%	180,93	116,62	0,2713%	47,62	0,5091%	266,07	17.636,08	12.036,57	5.599,51
CE	22.229	33.297,66	30.028	7.329,55	52.257	1,2083%	431,77	278,28	1,0919%	191,69	1,0753%	562,02	42.090,97	25.460,11	16.630,86
CH	15.481	23.190,02	20.913	5.104,63	36.394	0,8415%	300,70	193,81	0,5416%	95,08	0,8549%	446,80	29.331,05	20.205,03	9.126,02
CL	7.402	11.088,19	9.999	2.440,75	17.402	0,4024%	143,78	92,67	0,2592%	45,51	0,4242%	221,70	14.032,60	0,00	14.032,60
CN	25.192	37.736,73	34.031	8.300,68	59.224	1,3693%	489,09	315,38	0,9703%	170,34	1,3535%	707,43	47.725,89	32.001,69	15.724,20
CO	15.707	23.527,90	21.218	5.179,01	36.924	0,8537%	305,03	196,63	1,0891%	191,18	0,8460%	442,19	29.842,00	20.037,21	9.804,79
CR	10.837	16.233,39	14.639	3.573,33	25.476	0,5891%	210,50	135,67	0,5298%	93,01	0,6091%	318,37	20.564,27	14.404,10	6.160,17
CS	17.412	26.082,88	23.522	5.741,41	40.934	0,9465%	338,22	217,99	0,7749%	136,03	0,9811%	512,80	33.029,32	23.229,45	9.799,87
CT	25.584	38.324,63	34.562	8.436,09	60.146	1,3907%	496,95	320,30	1,1366%	199,53	1,4904%	779,01	48.556,51	35.272,49	13.284,02
CZ	8.482	12.706,00	11.458	2.796,87	19.941	0,4611%	164,76	106,19	0,3623%	63,60	0,4568%	238,75	16.076,17	10.813,48	5.262,69
EN	5.388	8.071,14	7.279	1.776,64	12.667	0,2929%	104,66	67,45	0,1234%	21,67	0,2986%	156,06	10.197,61	7.059,83	3.137,78
FC	14.932	22.368,37	20.172	4.923,77	35.104	0,8117%	290,05	186,94	0,8454%	148,41	0,7971%	416,61	28.334,15	18.860,90	9.473,25
FE	11.383	17.051,25	15.377	3.753,35	26.760	0,6187%	221,10	142,51	0,5215%	91,54	0,6576%	343,73	21.603,48	15.555,14	6.048,34
FG	23.861	35.743,62	32.234	7.867,96	56.095	1,2970%	463,49	298,73	0,6745%	118,40	1,2435%	649,95	45.142,14	0,00	45.142,14

**Fatturazione UNIONCAMERE periodo 1/1/2012 - 31/12/2012**  
**Ripartizione per Camera di Commercio**

Camera	Deleghe monoente (Unioncamere)		Deleghe miste (indistinte) con altri soggetti		Totale deleghe	Incidenza % della camera sul totale	Software 2012	Costo art. 4 comma 2 lettera a) del 03/5/2011 riferito all'anno 2012	imprese assoggette illi a studi	Studio di settore anno 2011	Totale deleghe 2011	Conguaglio F24 anno 2011	Totale importo camera	Acconto Versato	Saldo da Versare
	Numero deleghe	Importo	Numero deleghe	Importo											
FI	30.826	46.176,66	41.643	10.164,50	72.469	1,6756%	598,77	385,92	2,1185%	371,90	1,6761%	876,04	58.573,80	39.690,54	18.883,26
FM	7.430	11.129,95	10.037	2.449,95	17.467	0,4039%	144,32	93,02	0,3708%	65,09	0,3824%	199,85	14.082,18	9.047,47	5.034,71
FR	13.681	20.493,49	18.481	4.511,07	32.162	0,7436%	265,74	171,27	0,7331%	128,69	0,7730%	404,03	25.974,29	18.290,36	7.683,93
GE	22.305	33.411,55	30.131	7.354,62	52.435	1,2124%	433,25	279,24	1,4410%	252,96	1,2038%	629,18	42.360,79	0,00	42.360,79
GO	3.493	5.233,06	4.719	1.151,91	8.213	0,1899%	67,86	43,74	0,1887%	33,13	0,1924%	100,55	6.630,25	4.553,16	2.077,09
GR	10.717	16.053,88	14.478	3.533,81	25.195	0,5825%	208,17	134,17	0,4115%	72,23	0,5473%	286,04	20.288,30	12.938,31	7.349,99
IM	8.145	12.201,08	11.003	2.685,73	19.148	0,4427%	158,21	101,97	0,3760%	66,01	0,4534%	237,00	15.450,00	10.725,60	4.724,40
IS	2.983	4.467,82	4.029	983,46	7.012	0,1621%	57,93	37,34	0,1134%	19,91	0,1644%	85,93	5.652,39	3.888,71	1.763,68
KR	4.791	7.176,82	6.472	1.579,78	11.263	0,2604%	93,06	59,98	0,1539%	27,02	0,2606%	136,21	9.072,86	6.165,00	2.907,86
LC	9.026	13.520,05	12.193	2.976,06	21.218	0,4906%	175,31	112,99	0,6014%	105,57	0,4971%	259,81	17.149,80	11.767,45	5.382,35
LE	25.915	38.819,79	35.008	8.545,09	60.923	1,4086%	503,37	324,44	0,8605%	151,06	1,3358%	698,16	49.041,91	31.597,26	17.444,65
LI	10.679	15.997,48	14.427	3.521,40	25.106	0,5805%	207,44	133,70	0,5759%	101,11	0,5724%	299,18	20.260,29	0,00	20.260,29
LO	5.721	8.570,10	7.729	1.886,47	13.450	0,3110%	111,13	71,62	0,3063%	53,77	0,3289%	171,91	10.864,99	7.780,22	3.084,77
LT	16.130	24.161,90	21.789	5.318,56	37.919	0,8767%	313,31	201,93	0,8790%	154,32	0,9151%	478,28	30.628,30	21.650,98	8.977,32
LU	13.813	20.691,45	18.660	4.554,64	32.473	0,7508%	268,30	172,93	0,8697%	152,68	0,7615%	398,02	26.238,02	18.022,85	8.215,17
MB	21.769	32.609,42	29.407	7.178,05	51.177	1,1833%	422,84	272,53	1,6867%	296,10	1,1529%	602,60	41.381,56	27.302,92	14.078,64
MC	12.813	19.193,50	17.309	4.224,91	30.122	0,6965%	248,88	160,41	0,6167%	108,26	0,7240%	378,44	24.314,40	17.125,95	7.188,45
ME	15.996	23.961,23	21.608	5.274,39	37.604	0,8695%	310,70	200,26	0,6979%	122,52	0,8945%	467,55	30.336,65	0,00	30.336,65
MI	94.487	141.537,82	127.640	31.155,58	222.127	5,1359%	1.835,31	1.182,90	7,8276%	1.374,15	5,1420%	2.687,57	179.773,34	121.772,01	58.001,33
MN	13.812	20.689,28	18.658	4.554,17	32.469	0,7507%	268,28	172,91	0,6613%	116,08	0,7930%	414,48	26.215,19	18.757,15	7.458,04
MO	21.289	31.890,28	28.759	7.019,75	50.048	1,1572%	413,52	266,52	1,5853%	278,29	1,2817%	669,91	40.538,28	0,00	40.538,28
MS	6.585	9.864,12	8.896	2.171,31	15.481	0,3579%	127,91	82,44	0,4117%	72,27	0,3310%	173,03	12.491,07	0,00	12.491,07
MT	8.145	12.201,62	11.004	2.685,84	19.149	0,4428%	158,22	101,97	0,2059%	36,15	0,4408%	230,39	15.414,20	10.415,28	4.998,92
NA	60.652	90.854,39	81.933	19.999,03	142.585	3,2968%	1.178,10	759,31	4,2377%	743,93	3,6504%	1.907,93	115.442,59	86.351,39	29.091,20
NO	9.917	14.855,20	13.397	3.269,98	23.314	0,5390%	192,63	124,15	0,5550%	97,42	0,5699%	297,89	18.837,37	13.487,85	5.349,52
NU	9.381	14.052,64	12.673	3.093,29	22.054	0,5099%	182,22	117,44	0,2919%	51,24	0,5000%	261,35	17.758,17	11.824,48	5.933,69
OR	5.019	7.518,49	6.780	1.654,99	11.799	0,2728%	97,49	62,84	0,1521%	26,71	0,2664%	139,26	9.499,77	6.300,75	3.199,02
PA	26.567	39.797,09	35.889	8.760,21	62.457	1,4441%	516,05	332,60	1,0807%	189,72	1,4864%	776,91	50.372,58	35.173,80	15.198,78
PC	10.700	16.028,93	14.455	3.528,32	25.155	0,5816%	207,85	133,96	0,5010%	87,95	0,5771%	301,65	20.288,66	13.650,08	6.638,58
PD	34.247	51.300,17	46.263	11.292,30	80.510	1,8615%	665,21	428,74	1,9418%	340,88	1,7848%	932,86	64.960,16	42.253,85	22.706,31
PE	11.704	17.532,85	15.811	3.859,36	27.516	0,6362%	227,35	146,53	0,5719%	100,40	0,6481%	338,73	22.205,22	15.322,82	6.882,40
PG	24.178	36.218,17	32.662	7.972,42	56.840	1,3142%	469,64	302,69	1,2453%	218,61	1,3751%	718,73	45.900,26	32.530,83	13.369,43
PI	13.938	20.878,56	18.828	4.595,83	32.766	0,7576%	270,73	174,49	0,8060%	141,48	0,7438%	388,75	26.449,85	17.595,45	8.854,40

**Fatturazione UNIONCAMERE periodo 1/1/2012- 31/12/2012**  
**Ripartizione per Camera di Commercio**

Camera	Deleghe monoente (Unioncamere)		Deleghe miste (Indistinte) con altri soggetti		Totale deleghe	Incidenza % della camera sul totale	Software 2012	Costo art. 4 comma 2 lettera a) b) della convenzione del 03/5/2011 riferito all'anno 2012	Imprese assoggettabili a studi	Studio di settore anno 2011	Totale deleghe 2011	Conguaglio F24 anno 2011	Totale importo camera	Acconto Versato	Saldo da Versare
	Numero deleghe	Importo	Numero deleghe	Importo											
PN	9.670	14.485,97	13.064	3.188,68	22.734	0,52566%	187,84	121,07	0,5095%	89,44	0,5284%	276,20	18.349,19	12.500,25	5.848,94
PO	9.891	14.816,80	13.362	3.261,50	23.253	0,53766%	192,13	123,83	0,7284%	127,87	0,5663%	295,96	18.818,10	13.411,07	5.407,03
PR	14.692	22.008,80	19.848	4.844,62	34.540	0,79866%	285,39	183,94	0,8742%	153,47	0,7813%	408,37	27.884,58	18.497,56	9.387,02
PT	10.025	15.017,46	13.543	3.305,67	23.568	0,54499%	194,73	125,51	0,6069%	106,54	0,5554%	290,30	19.040,21	13.146,80	5.893,41
PU	14.391	21.557,03	19.440	4.745,18	33.831	0,78222%	279,53	180,16	0,8172%	143,46	0,7700%	402,47	27.307,82	18.224,15	9.083,67
PV	14.919	22.348,85	20.154	4.919,47	35.074	0,81100%	289,80	186,78	0,7305%	128,25	0,8133%	425,11	28.298,25	19.249,69	9.048,56
PZ	14.840	22.229,53	20.047	4.893,21	34.887	0,80666%	288,25	185,78	0,4019%	70,56	0,8410%	439,59	28.106,92	19.878,56	8.228,36
RA	13.443	20.137,72	18.160	4.432,75	31.604	0,73077%	261,12	168,30	0,7188%	126,19	0,7303%	381,69	25.507,78	17.277,44	8.230,34
RC	12.573	18.833,38	16.984	4.145,64	29.557	0,68347%	244,21	157,40	0,4454%	78,19	0,6858%	358,44	23.817,26	16.234,67	7.582,59
RE	17.713	26.533,56	23.928	5.840,62	41.641	0,96287%	344,06	221,75	1,0466%	183,72	0,9805%	512,46	33.636,18	23.214,25	10.421,93
RG	10.462	15.672,07	14.133	3.449,77	24.595	0,56877%	203,22	130,98	0,3955%	69,43	0,5729%	299,42	19.824,89	13.551,43	6.273,46
RI	4.531	6.787,42	6.121	1.494,06	10.652	0,24633%	88,01	56,73	0,1753%	30,77	0,2435%	127,27	8.584,25	5.761,20	2.823,05
RM	103.285	154.717,83	139.526	34.056,79	242.811	5,61422%	2.006,22	1.293,05	8,4431%	1.482,20	5,6217%	2.938,27	196.494,36	133.119,75	63.374,61
RN	13.386	20.051,48	18.083	4.413,77	31.468	0,72766%	260,01	167,58	0,9114%	159,99	0,7239%	378,37	25.431,21	17.127,97	8.303,24
RO	8.943	13.396,94	12.081	2.948,96	21.025	0,48611%	173,72	111,96	0,3745%	65,75	0,5005%	261,59	16.958,92	11.838,80	5.120,12
SA	35.216	52.752,56	47.573	11.612,00	82.789	1,91422%	684,04	440,88	1,5637%	274,50	1,9868%	1.038,44	66.802,42	46.987,63	19.814,79
SI	10.040	15.040,24	13.563	3.310,69	23.604	0,54588%	195,03	125,70	0,5697%	100,02	0,5383%	281,34	19.053,02	12.736,05	6.316,97
SO	5.828	8.729,54	7.872	1.921,56	13.700	0,31688%	113,20	72,96	0,3102%	54,45	0,3046%	159,20	11.050,91	7.208,16	3.842,75
SP	6.271	9.393,91	8.472	2.067,81	14.743	0,34099%	121,81	78,51	0,4003%	70,27	0,3397%	177,57	11.909,88	0,00	11.909,88
SR	8.953	13.411,04	12.094	2.952,07	21.047	0,48666%	173,90	112,08	0,3863%	67,81	0,5212%	272,44	16.989,34	0,00	16.989,34
SS	14.183	21.245,72	19.160	4.676,65	33.343	0,77099%	275,49	177,56	0,7559%	132,70	0,7884%	412,09	26.920,22	18.676,52	8.243,70
SV	11.452	17.154,83	15.470	3.776,16	26.922	0,62256%	222,45	143,37	0,5294%	92,94	0,5694%	297,62	21.687,36	13.477,00	8.210,36
TA	15.779	23.636,91	21.316	5.203,00	37.095	0,85777%	306,50	197,55	0,5468%	96,00	0,8271%	432,29	29.872,24	19.553,77	10.318,47
TE	12.564	18.820,91	16.973	4.142,90	29.537	0,68299%	244,05	157,30	0,5893%	103,45	0,6548%	363,15	23.831,76	16.420,83	7.410,93
TN	18.452	27.639,94	24.926	6.084,16	43.370	1,00300%	358,41	231,00	0,9862%	173,12	0,9909%	517,91	35.004,53	23.439,07	11.565,46
TO	66.593	99.754,13	89.959	21.958,08	156.552	3,61977%	1.293,51	833,69	3,6661%	643,58	3,8914%	2.033,93	126.516,92	92.124,80	34.392,12
TP	14.716	22.043,51	19.879	4.852,26	34.595	0,79999%	285,84	184,23	0,4770%	83,74	0,8079%	422,24	27.871,82	19.101,29	8.770,53
TR	7.497	11.230,83	10.128	2.472,15	17.625	0,40756%	145,63	93,86	0,3803%	66,77	0,3798%	198,51	14.207,75	8.987,65	5.220,10
TS	5.343	8.003,89	7.218	1.761,83	12.561	0,29046%	103,79	66,89	0,2775%	48,72	0,3116%	162,84	10.147,96	7.364,99	2.782,97
TV	29.913	44.808,87	40.409	9.863,42	70.322	1,62606%	581,03	374,49	1,7875%	313,80	1,5981%	835,25	56.776,88	37.817,82	18.959,06
UD	18.019	26.991,84	24.341	5.941,50	42.360	0,97946%	350,00	225,58	0,8901%	156,26	0,9904%	517,67	34.182,86	23.426,00	10.756,86
VA	22.304	33.409,92	30.129	7.354,26	52.433	1,21233%	433,22	279,22	1,6008%	281,02	1,2112%	633,06	42.390,70	0,00	42.390,70
VB	4.533	6.790,67	6.124	1.494,78	10.657	0,24644%	88,05	56,75	0,2444%	42,91	0,2463%	128,75	8.601,91	5.832,00	2.769,91

**Fatturazione UNIONCAMERE periodo 1/1/2012- 31/12/2012**  
**Ripartizione per Camera di Commercio**

Camera	Deleghe monoelemente (Unioncamere)		Deleghe miste (indistinte) con altri soggetti		Totale deleghe	Incidenza % della camera sul totale	Software 2012	Costo art. 4 comma 2 lettera a/b) della convenzione del 03/5/2011 riferito all'anno 2012	imprese assoggettab ili a studi	Studio di sette anno 2011	Totale deleghe 2011	Conguaglio F24 anno 2011	Totale importo camera	Acconto Versato	Saldo da Versare
	Numero deleghe	Importo	Numero deleghe	Importo											
VC	6.061	9.078,81	8.187	1.998,45	14.248	0,3294%	117,72	75,88	0,2305%	40,46	0,3178%	166,10	11.477,42	7.524,91	3.952,51
VE	26.945	40.363,29	36.400	8.884,85	63.345	1,4646%	523,39	337,34	1,6344%	286,93	1,4674%	766,97	51.162,76	34.740,00	16.422,76
VI	29.501	44.192,23	39.853	9.727,68	69.354	1,6036%	573,04	369,34	1,7887%	314,01	1,5961%	834,25	56.010,55	37.750,00	18.260,55
VR	31.979	47.902,94	43.199	10.544,49	75.178	1,7382%	621,16	400,35	1,7411%	305,66	1,7934%	937,33	60.711,92	42.417,29	18.294,63
VT	12.736	19.077,98	17.205	4.199,48	29.941	0,6923%	247,38	159,44	0,4670%	81,98	0,6792%	355,02	24.121,29	16.058,62	8.062,67
VV	3.816	5.716,29	5.155	1.258,28	8.971	0,2074%	74,12	47,77	0,1380%	24,23	0,2020%	105,56	7.226,25	4.784,53	2.441,72
		<b>2.755.852,38</b>		<b>606.623,68</b>			<b>35.735,00</b>	<b>23.032,00</b>		<b>17.555,00</b>		<b>52.266,98</b>	<b>3.491.065,04</b>	<b>2.098.953,48</b>	<b>1.392.111,56</b>